



**VÝROČNÁ SPRÁVA  
O HOSPODÁRENÍ**

**Univerzity Pavla Jozefa Šafárika v Košiciach**

**za rok 2014**

# VÝROČNÁ SPRÁVA O HOSPODÁRENÍ

**Univerzity Pavla Jozefa Šafárika v Košiciach**

**za rok 2014**



Ing. Karol László  
kvestor, v.r.

prof. MUDr. Ladislav Mirossay, DrSc.  
rektor, v.r.

V Košiciach, 30.4.2015

1	Úvod .....	4
2	Ročná účtovná závierka.....	9
2.1	Súvaha.....	9
2.1.1	Aktíva.....	9
2.1.2	Pasíva.....	13
2.1.3	Bankové výpomoci a pôžičky.....	15
2.1.4	Správa a ochrana majetku.....	15
2.1.5	Inventarizácia.....	17
2.2	Výkazy ziskov a strát.....	17
2.3	Rozbor hospodárskeho výsledku.....	17
3	Analýza výnosov a nákladov.....	19
3.1	Výnosy a náklady.....	19
3.1.1	Výnosy.....	19
3.1.2	Náklady.....	22
3.2	Analýza čerpania mzdových výdavkov.....	24
3.3	Hospodárenie Lekárskej fakulty.....	29
3.4	Hospodárenie Prírodovedeckej fakulty.....	30
3.5	Hospodárenie Právnickej fakulty.....	32
3.6	Hospodárenie Fakulty verejnej správy.....	34
3.7	Hospodárenie Filozofickej fakulty.....	36
3.8	Hospodárenie Rektorátu a univerzitných pracovísk.....	37
3.9	Analýza výdavkov na sociálne štipendiá.....	39
3.10	Analýza výdavkov na motivačné štipendiá.....	39
3.11	Analýza výdavkov na štipendiá interných doktorandov.....	40
3.12	Sociálna podpora študentov.....	40
3.12.1	Sociálna podpora študentov – časť študentské domovy.....	40
3.12.2	Sociálna podpora študentov – stravovanie študentov.....	41
4	Vývoj fondov.....	43
5	Rekapitulácia zúčtovania so Štátnym rozpočtom.....	44
5.1	Zúčtovanie bežnej dotácie.....	44
5.2	Zúčtovanie kapitálovej dotácie.....	45
5.2.1	Čerpanie kapitálových výdavkov z dotácie ŠR.....	46
5.2.2	Čerpanie kapitálových výdavkov z Európskeho fondu regionálneho rozvoja.....	47
5.2.3	Čerpanie kapitálových výdavkov z iných zdrojov.....	48
6	Návrh zúčtovania hospodárskeho výsledku.....	51
7	Záver.....	53
8	Prílohy.....	54

## 1. ÚVOD

Univerzita Pavla Jozefa Šafárika v Košiciach hospodárila v roku 2014 v podmienkach produktívnej prevádzky finančného informačného systému SAP SOFIA.

Hlavným zdrojom financovania pre UPJŠ v Košiciach v roku 2014 boli dotácie zo štátneho rozpočtu, v rámci ktorých časť získala súťažným spôsobom prostredníctvom domácich grantov, grantov z iných kapitol ministerstiev a časť zo zahraničných grantov. Rozpis záväzných ukazovateľov na rok 2014 bol určený MŠVVaŠ SR dotačnou zmluvou a jej ôsmimi dodatkami. Návrh rozdelenia dotácie na jednotlivé súčasti Univerzity schválil Akademický senát UPJŠ v Košiciach na svojom zasadnutí dňa 14.4.2014.

### *Prehľad o poskytnutej bežnej a kapitálovej dotácii v rozhodujúcich ukazovateľoch*

Ukazovateľ	Štátna dotácia (v €)
<b>Bežné výdavky</b>	<b>27 383 386</b>
- v tom mzdy	12 831 162
poistné	4 602 852
tovary	5 058 509
transfery	4 890 863
<b>Kapitálové výdavky</b>	<b>2 120 000</b>
- v tom stavby	0
ostatné (projekty, veda)	2 120 000

Z hľadiska celkového objemu finančných prostriedkov poskytnutých z dotácie štátneho rozpočtu MŠVVaŠ SR na bežné výdavky boli univerzite poskytnuté nasledovné finančné prostriedky:

▪ Poskytovanie VŠ vzdelávania a zabezpečenie prevádzky VŠ	14 607 110,00 €
▪ Prevádzka a rozvoj infraštruktúry pre výskum a vývoj	8 543 509,00 €
▪ Grantové projekty Vega	777 654,00 €
▪ Koordinácia prierez aktivít štátnej vednej a tech. politiky	10 000,00 €
▪ Grantové projekty Kega	86 347,00 €
▪ Úlohy výskumu a vývoja podporované APVV	1 025 700,56 €
▪ Oficiálna rozvojová pomoc	720,00 €
▪ Sociálne štipendiá	1 132 464,00 €
▪ Motivačné štipendiá	372 025,00 €
▪ Zabezpečenie mobilít za záväzkov v oblasti vzdelávania	4 602,90 €
▪ Podpora stravovania, ubytovania, športových a kultúrnych aktivít študentov	823 254,00 €

**Spolu:**

**27 383 386,46 €**

V súlade so zákonom č.131/2002 Z. z. o vysokých školách naša univerzita využíva na finančné zabezpečenie svojej činnosti aj ďalšie zdroje, ktoré si získava vlastnými aktivitami a v roku 2014 sa jednalo o finančné prostriedky v objeme 22 584 576,14 €

Na pokrytie výdavkov na vysokoškolské vzdelávanie, tvorivé vedecké bádanie a výskumnú činnosť, ktoré patrí k prioritám UPJŠ a taktiež na rozšírenie existujúcej infraštruktúry, rekonštrukcie budov a zavedenia moderných informačných a komunikačných technológií získala UPJŠ v KE aj ďalšie mimodotačné zdroje najmä z Európskeho sociálneho fondu a Európskeho fondu regionálneho rozvoja. Ďalšie vlastné zdroje financovania získala UPJŠ z podnikateľskej činnosti, z prenájmu, zo školného a poplatkov spojených so štúdiom, z darov,

z príjmov za ďalšie vzdelávanie, z predaja nepotrebného a prebytočného majetku a iných aktivít v nasledovnej štruktúre:

**Príjmy z iných dotácií  
zo štátneho rozpočtu: 16 700,00 €**

v tom:

- Ministerstvo kultúry SR a CR SR – pre Univerzitnú knižnicu UPJŠ
  - bežné výdavky: 4 000,00 €
  - kapitálové výdavky: 12 700,00 €

**Príjmy zo  
štrukturálnych fondov EÚ: 9 821 996,12 €**

v tom:

- Projekty financované z Európskeho sociálneho fondu: 2 831 229,53 €

Program	Bežné výdavky		Spolu
	11T1	11T2	
MIV	919,40	108,17	1 027,57
Doktorand	2 671,10	314,25	2 985,35
EXPERT	41 634,97	4 898,29	46 533,26
KVARK	408 215,63	48 025,37	456 241,00
IRES	619 123,89	72 838,11	691 962,00
SOFOS	609 864,60	71 748,79	681 613,39
RIFIV	393 684,21	46 315,79	440 000,00
MOVES	81 587,57	9 598,54	91 186,11
DISAC	89 510,25	10 913,81	100 424,06
REZIDENT	223 684,21	26 315,79	250 000,00
<b>Spolu</b>	<b>2 470 895,83</b>	<b>291 076,91</b>	<b>2 761 972,74</b>

Program	13T1	13T2	Spolu
KVARK	59 052,63	6 947,37	66 000,00
DISAC	3 256,79		3 256,79
<b>Spolu</b>	<b>62 309,42</b>	<b>6 947,37</b>	<b>69 256,79</b>

- Projekty financované z Európskeho fondu regionálneho rozvoja,
  - bežné výdavky: 2 700 764,19 €
  - kapitálové výdavky: 4 290 002,40 €

	<b>BEŽNÉ VÝDAVKY</b>		
<b>program</b>	<b>11S1</b>	<b>11S2</b>	<b>Spolu</b>
MEDIPARK	71 072,73	8 361,75	79 434,48
CEVA II	49 918,36	5 873,03	55 791,39
CEEPM	176 266,80	20 737,38	197 004,18
CEMIO	271 718,87	31 967,10	303 685,97
CBT	16 067,20	1 890,29	17 957,49
Extrem II	27 579,37	3 244,68	30 824,05
SEPO II	38 154,16	4 488,75	42 642,91
Mikromatel	4 976,85	878,26	5 855,11
NanoBioSens	9 708,13	1 142,16	10 850,29
ProBio	119 487,16	14 057,48	133 544,64
Biomed	295 903,46	34 812,15	330 715,61
Probiotech	15 856,28	1 865,48	17 721,76
DiagOnko	113 940,17	13 404,84	127 345,01
TECHNICOM	257 233,64	30 262,77	287 496,41
CeZIS	117 833,71	13 862,80	131 696,51
Tfaktor	62 626,85	7 368,01	69 994,86
Molmed	383 014,78	45 060,53	428 075,31
Promatech	45 019,12	7 944,14	52 963,26
IKT III	5 335,62	627,72	5 963,34
VERZDRAV	332 127,75	39 073,86	371 201,61
<b>Spolu</b>	<b>2 413 841,01</b>	<b>286 923,18</b>	<b>2 700 764,19</b>
	<b>KAPITÁLOVE VÝDAVKY</b>		
<b>program</b>	<b>11S1</b>	<b>11S2</b>	<b>Spolu</b>
CEEPM	120 266,23	14 148,97	134 415,20
CEMIO	335 573,62	39 479,25	375 052,87
Extrem II	86 368,01	10 160,97	96 528,98
NanoBioSens	13 569,25	1 596,39	15 165,64
ProBio	139 967,46	16 466,76	156 434,22
Probiotech	518,96	61,06	580,02
Biomed	229 551,00	27 006,00	256 557,00
Molmed	341 679,60	40 197,60	381 877,20
Verzdrav	272 089,33	32 010,51	304 099,84
Promatech	1 440 284,48	254 167,86	1 694 452,34
IKT III	13 177,38	1 550,28	14 727,66
Medipark	769 573,38	90 538,05	860 111,43
<b>Spolu</b>	<b>3 762 618,70</b>	<b>527 383,70</b>	<b>4 290 002,40</b>

Zahraničné projekty : 585 245,02 €

v tom:

- Erasmus 452 257,40 €
- Rámcové projekty EÚ: bežné výdavky 77 861,98 €

Rámcové projekty	Bežné dotácie	Kapitálové dotácie
7.RP Learn2Hear&See	10 818,16	
7.RP Dublin University	33 982,81	
FP-7 Science-in-society-2011-1	33 061,01	
<b>Spolu:</b>	<b>77 861,98</b>	

- Zahraničná spolupráca: 55 125,64 €

Zahraničná spolupráca	Bežné dotácie
Ústav verejného zdravotníctva –Chronic Diseases	26 518,71
Výskum.projekt Youth and Health	15 728,72
Projekt Ústav európskeho práva	2 570,40
Univ.Medisch centrum Groningen	9 373,70
Science for Prevetion Academic Network	934,11
<b>Spolu:</b>	<b>55 125,64</b>

**Dary a granty: 226 123,85 €**

**Ostatné príjmy : 10 238 205,07 €**

v tom:

- Školné a poplatky spojené so štúdiom 8 590 769,51 €

*Príjmy zo školného a poplatkov spojených so štúdiom*

Fakulta	
Lekárska fakulta	7 583 485,03
Prírodovedecká fakulta	156 348,60
Právnická fakulta	339 796,49
Fakulta verejnej správy	130 446,19
Filozofická fakulta	363 401,20
ÚTVŠ	17 292,00
<b>Celkom UPJŠ</b>	<b>8 590 769,51</b>

- Iné príjmy - bežné výdavky 1 647 435,56 €
- Lekárska fakulta 108 323,84 €  
správne poplatky, znalecké posudky, depozit za študijnú literatúru, Višegradský fond, pokuty, penále a úroky
- Prírodovedecká fakulta 67 063,13 €  
CCV modernizácia vzdelávacieho procesu, vzdelávacie aktivity, pokuty a penále

- Právnická fakulta posudky a konferencie	12 644,84 €
- Fakulta verejnej správy konferencie a workshop	2 463,86 €
- Filozofická fakulta konferencie a prenájom	11 934,95 €
- Ústav telesnej výchovy a športu externé štúdium	14 572,50 €
- Študentské domovy za stravné a ubytovanie študentov	1 040 494,45 €
- Rektorát a univerzitné pracoviská vstupné Botanická záhrada, rešerše, PIK karty , predaj pozemkov	389 937,99 €

<b>Podnikateľská činnosť:</b>	<b>1 696 306,08 €</b>
-------------------------------	-----------------------

UPJŠ hospodárila v roku 2014 s finančnými prostriedkami zo všetkých zdrojov v objeme celkom 52 087 962,60 €.

UPJŠ zabezpečovala svoju činnosť prostredníctvom piatich fakúlt, a to Lekárskej fakulty (LF), Prírodovedeckej fakulty (PF), Právnickej fakulty (PrávF), Fakulty verejnej správy (FVS) a Filozofickej fakulty (FF). Ďalšími súčasťami UPJŠ sú univerzitné pracoviská:

- výskumné a pedagogické pracoviská s celoškolskou pôsobnosťou
  - Ústav telesnej výchovy a športu (ÚTVŠ)
  - Botanická záhrada (BZ)
- informačné pracoviská
  - Univerzitná knižnica (UK)
  - Centrum informačných a komunikačných technológií (CiaKT)
- účelové zariadenia
  - Študentské domovy a jedálne (ŠDaJ)
  - Učebno-výcvikové zariadenie Opátka (UVZ Opátka)
  - Učebno-výcvikové zariadenie Danišovce (UVZ Danišovce)
  - Folklórny súbor Hornád (FS Hornád)
  - Chorus Universitatis Šafarikianae (CHUŠ)



## 2. ROČNÁ ÚČTOVNÁ ZÁVIERKA

Účtovná závierka za rok 2014 bola spracovaná v zmysle Opatrenia Ministerstva financií Slovenskej republiky z 3. decembra 2014 č. MF/22612/2014-74, ktorým sa mení a dopĺňa opatrenie Ministerstva financií Slovenskej republiky zo 14. novembra 2007 č. MF/24342/2007-74, ktorým sa ustanovujú podrobnosti o postupoch účtovania a účtovej osnove pre účtovné jednotky, ktoré nie sú založené alebo zriadené na účel podnikania v znení neskorších predpisov, Opatrenia Ministerstva financií Slovenskej republiky z 30. októbra 2013 č. MF/17616/2013-74, ktorým sa ustanovujú podrobnosti o usporiadaní, označovaní a obsahom vymedzení položiek individuálnej účtovnej závierky, termíny a miesto ukladania individuálnej účtovnej závierky a výročnej správy pre účtovné jednotky účtujúce v sústave podvojného účtovníctva, ktoré nie sú založené alebo zriadené na účely podnikania, v súlade so zákonom č. 431/2002 Z.z. o účtovníctve v znení neskorších predpisov, zákonom č. 595/2003 Z.z. o dani z príjmov v znení neskorších predpisov a Metodickým usmernením MŠ SR č. 1/2008.

Účtovná závierka za rok 2014, spracovaná vo finančnom informačnom systéme SAP FIS SOFIA v sústave podvojného účtovníctva, tvorí jeden celok a obsahuje okrem všeobecných náležitostí základné súčasti, ktorými sú súvaha a výkaz ziskov a strát. Je štruktúrovanou prezentáciou skutočností, ktoré sú predmetom účtovníctva a poskytuje pravdivý obraz o majetku, záväzkoch, o hospodárskom výsledku a celkovej finančnej situácii univerzity ako účtovnej jednotky.

### 2.1 Súvaha

Súvaha poskytuje ucelený prehľad o aktívach a pasívach UPJŠ. Celková hodnota aktív vykázaná v súvahe sa rovná hodnote pasív a je vo výške 83 279 962,40 € (tabuľky č. 24a, 24b a 25 v tabuľkovej časti).

#### 2.1.1 Aktíva

Finančný majetok je v celkovom objeme 14 549 992,69 €, v tom zostatok na bankových účtoch k 31.12.2014 v objeme 14 528 401,81 € predstavuje medziročný pokles o 3 930 553,75 €.

Pokles zostatku na bankových účtoch výraznou mierou ovplyvnil:

- na Rektoráte použitie zostatku účelovej kapitálovej dotácie z roku 2013 na odkúpenie pozemkov v Botanickej záhrade UPJŠ vo výške 3 mil. €,
- na LF použitie zostatku finančných prostriedkov z príjmov v objeme 102 tis. €
- na PF použitie zostatku prostriedkov z Agentúry MŠVVAŠ pre ŠFEÚ z roku 2013 na projekty CELIM, KVARC, SOFOS, RIFIV, atď. a rámcových projektoch celkom v objeme 1 806 tis. €,
- na FF použitie zostatku prostriedkov z Agentúry MŠVVAŠ pre ŠFEÚ z roku 2013 na projekte EXPERT v objeme 111 tis. €,

Zostatok v pokladni podnikateľskej činnosti: 409,46 €.

Zostatok cenín - stravné lístky: 15 897,80 € a ISIC známok 5 283,62 €.

Prehľad o zostatkoch jednotlivých bankových účtov k 31.12.2014 za UPJŠ obsahuje nasledovná tabuľka :

Prehľad zostatkov na jednotlivých bankových účtoch k 31.12.2014 v €

Názov účtu	LF	PF	PrávF	FVS	R a UP+FF	UPJŠ
Dotačný účet	0,00	0,00	0,00	0,00	0,00	0,00
Základný bežný účet	2 664 449,59	89 171,82	576 087,03	239 595,98	1 570 984,12	5 140 288,54
Sociálny fond	52 035,56	14 106,91	1 239,88	2 372,25	19 005,09	88 759,69
Štipendijný účet	0,00		0,00	0,00	0,00	0,00
Podnikateľský účet	95 671,24	100 019,38	27 662,08	4 685,52	95 020,22	323 058,44
Darovací účet	67 103,94	5 860,93	16 729,08	1 535,79	36 993,95	128 223,69
Devizový účet LF-USD	526 113,30					526 113,30
Bežný účet zostatkový	1 219 672,64	877 658,51	231 747,17	466 392,54	3 570 670,40	6 366 141,26
Účet fondu repr. R					350 000,00	350 000,00
Mzdový účet R UPJŠ					0,00	0,00
Dev. rekt. Sokrates					226 139,17	226 139,17
Dev. Černák FP6		0,00				0,00
Účet ESF -Doktorand,PF		4 908,62				4 908,62
Účet ESF -Doktorand,R					0,00	0,00
Dev. R. EuPUB H. Rimárová					0,00	0,00
Dev. FVS Leonardo				7,34		7,34
MZ SR grant úst.Patológie	0,00					0,00
MZ SR VV EU Gemin					0,00	0,00
AŠF EÚ MŠSR-CEX CaKS, R					0,00	0,00
AŠF EÚ MŠSR-CEX EXTR II, R					0,00	0,00
AŠF EÚ MŠSR-CEX CEVA II, R					0,00	0,00
AŠF EÚ MŠSR-CEX IKT III, R					0,00	0,00
AŠF EÚ MŠSR-CEX SEPO II, R					0,00	0,00
AŠF EÚ MŠSR-CEX CBT LF,R					0,00	0,00
AŠF EÚ MŠSR-CEX CEMIO LF,R					15 401,54	15 401,54
AŠF EÚ MŠSR-CEX CEEPM LF,R					0,00	0,00
Uč.dot. VUC , R					0,00	0,00
BÚ-CKV, PF		0,00				0,00
BÚ-CEPM,PF		0,00				0,00
BÚ-ĎVUI,PF		193,99				193,99
HUSK 0801/003 Barabas, PF		0,00				0,00
BÚ-MVP CCV,PF		31 894,37				31 894,37
ESF MIV,PF		0,00				0,00
MonInterFluoProt		796,49				796,49
ESTABLISH		16 741,16				16 741,16
FP7 EMI, PF		0,00				0,00
Mikromatel		0,00				0,00
AŠF EU NaNoBioSens,PF-R					0,00	0,00
ESF1.2. MoVes,FVS-R					65 649,98	65 649,98
AŠF EÚ MŠSR-CEX Neureg, LF	0,00					0,00
AŠF EÚ MŠSR-CEX BIOMED LF	77,94					77,94
AŠF EÚ MŠSR-CEX Probiotech LF	0,00					0,00
ES-PokImp LF	0,00					0,00
AŠF EÚ MŠSR-CEX Probio					236 539,14	236 539,14
AŠF 1,2 Expert, FF					0,00	0,00
Diagonko LF	2 590,00					2 590,00
SAIIC Leonardo da Vinci					0,00	0,00
Vyšehrad f.-TCEC kH FF					3 279,79	3 279,79
7 RP SAILS,PF		35 115,78				35 115,78
Cardpay-HČ ŠJ					3 825,35	3 825,35
ESF-KC Molmed, LF	0,00					0,00
FP7 Learn 2 Hear See,PF		667,22				667,22
CEX Tfaktor, PF		0,94				0,94
CEX CeZIS,PF		0,00				0,00
CEX IRES, PF		136 110,43				136 110,43
AŠF VERZDRAV,LF	0,00					0,00
AŠF MRKARDIO,LF	0,00					0,00

CELIM, PF		198 391,94				198 391,94
AŠF KVARK,PF		89 643,84				89 643,84
ESF SOFOS,PF		218 949,35				218 949,35
PROMATECH,PF		0,00				0,00
RIFIV,PF		175 741,53				175 741,53
AŠF DiSaC,FF					24 138,31	24 138,31
Zábezpeka,R					119 012,67	119 012,67
AŠF Medipark,R					0,00	0,00
<b>SPOLU</b>	<b>4 627 714,21</b>	<b>1 995 973,21</b>	<b>853 465,24</b>	<b>714 589,42</b>	<b>6 336 659,73</b>	<b>14 528 401,81</b>

*Prehľad medziročného nárastu/poklesu zostatkov  
podľa jednotlivých bankových účtov v € obsahuje nasledujúca tabuľka:*

Roky 2013 - 2012

Názov účtu	LF	PF	PrávF	FVS	R a UP+FF	UPJŠ
Dotčný účet	0,00	0,00	0,00	0,00	0,00	0,00
Základný bežný účet	-102 757,14	-20 468,80	36 937,51	35 271,47	-840 381,75	-891 398,71
Sociálny fond	31,53	-3 851,51	105,87	556,21	5 427,10	2 269,20
Štipendijný účet	0,00	0,00	0,00	0,00	0,00	0,00
Podnikateľský účet	13 458,33	-8 784,12	-21 658,64	0,81	-25 040,93	-42 024,55
Darovací účet	-2 082,91	-10 246,51	-4 287,06	-290,00	4 702,55	-12 203,93
Devízový účet LF-USD	111 940,94	0,00	0,00	0,00	0,00	111 940,94
Bežný účet zostatkový	-34 801,38	-400 536,51	-52 540,99	-62 154,88	-1 308 053,41	-1 858 087,17
Účet fondu repr. R	0,00	0,00	0,00	0,00	350 000,00	350 000,00
Mzdový účet R UPJŠ	0,00	0,00	0,00	0,00	0,00	0,00
Dev. rekt. Sokrates	0,00	0,00	0,00	0,00	23 356,91	23 356,91
Dev. Černák FP6	0,00	-11,60	0,00	0,00	0,00	-11,60
Účet ESF -Doktorand,PF	0,00	-6 549,64	0,00	0,00	0,00	-6 549,64
Účet ESF -Doktorand,R	0,00	0,00	0,00	0,00	0,00	0,00
Dev. R. EuPUB H. Rimárová	0,00	0,00	0,00	0,00	0,00	0,00
Dev. FVS Leonardo	0,00	0,00	0,00	0,00	0,00	0,00
MZ SR grant úst.Patológie	0,00	0,00	0,00	0,00	0,00	0,00
MZ SR VV EU Gemin	0,00	0,00	0,00	0,00	0,00	0,00
AŠF EÚ MŠSR-CEX CaKS, R	0,00	0,00	0,00	0,00	0,00	0,00
AŠF EÚ MŠSR-CEX EXTR II, R	0,00	0,00	0,00	0,00	0,00	0,00
AŠF EÚ MŠSR-CEX CEVA II, R	0,00	0,00	0,00	0,00	0,00	0,00
AŠF EÚ MŠSR-CEX IKT III, R	0,00	0,00	0,00	0,00	0,00	0,00
AŠF EÚ MŠSR-CEX SEPO II, R	0,00	0,00	0,00	0,00	0,00	0,00
AŠF EÚ MŠSR-CEX CBT LF,R	0,00	0,00	0,00	0,00	0,00	0,00
AŠF EÚ MŠSR-CEX CEMIO LF,R	0,00	0,00	0,00	0,00	15 401,54	15 401,54
AŠF EÚ MŠSR-CEX CEEPM LF,R	0,00	0,00	0,00	0,00	-319,24	-319,24
Uč.dot. VUC , R	0,00	0,00	0,00	0,00	0,00	0,00
BÚ-CKV, PF	0,00	0,00	0,00	0,00	0,00	0,00
BÚ-CEPM,PF	0,00	0,00	0,00	0,00	0,00	0,00
BÚ-ĎVUI,PF	0,00	-26 506,94	0,00	0,00	0,00	-26 506,94
HUSK 0801/003 Barabas, PF	0,00	-4,81	0,00	0,00	0,00	-4,81
BÚ-MVP CCV,PF	0,00	-17 135,00	0,00	0,00	0,00	-17 135,00
ESF MIV,PF	0,00	-27 337,46	0,00	0,00	0,00	-27 337,46
MonInterFluoProt	0,00	-1 866,26	0,00	0,00	0,00	-1 866,26
ESTABLISH	0,00	-1 884,51	0,00	0,00	0,00	-1 884,51
FP7 EMI, PF	0,00	-23 248,31	0,00	0,00	0,00	-23 248,31
Mikromatel	0,00	0,00	0,00	0,00	0,00	0,00
AŠF EU NaNoBioSens,PF-R	0,00	0,00	0,00	0,00	0,00	0,00
ESF1.2. MoVes,FVS-R	0,00	0,00	0,00	0,00	55 181,14	55 181,14
AŠF EÚ MŠSR-CEX Neureg, LF	0,00	0,00	0,00	0,00	0,00	0,00

AŠF EÚ MŠSR-CEX BIOMED LF	77,94	0,00	0,00	0,00	0,00	77,94
AŠF EÚ MŠSR-CEX Probiotech LF	0,00	0,00	0,00	0,00	0,00	0,00
ES-PokImp LF	0,00	0,00	0,00	0,00	0,00	0,00
AŠF EÚ MŠSR-CEX Probio	0,00	0,00	0,00	0,00	217 111,92	217 111,92
AŠF 1,2 Expert, FF	0,00	0,00	0,00	0,00	-165 912,80	-165 912,80
Diagonko LF	2 590,00	0,00	0,00	0,00	0,00	2 590,00
SAIIC Leonardo da Vinci	0,00	0,00	0,00	0,00	0,00	0,00
Vyšehrad f.-TCEC KH FF	0,00	0,00	0,00	0,00	-4 205,82	-4 205,82
7 RP SAILS,PF	0,00	-32 460,25	0,00	0,00	0,00	-32 460,25
Cardpay-HČ ŠJ	0,00	0,00	0,00	0,00	3 825,35	3 825,35
ESF-KC Molmed, LF	0,00	0,00	0,00	0,00	0,00	0,00
FP7 Learn 2 Hear See,PF	0,00	667,22	0,00	0,00	0,00	667,22
CEX Tfaktor, PF	0,00	0,94	0,00	0,00	0,00	0,94
CEX CeZIS,PF	0,00	-21 130,09	0,00	0,00	0,00	-21 130,09
CEX IRES, PF	0,00	-18 076,76	0,00	0,00	0,00	-18 076,76
AŠF VERZDRAV,LF	0,00	0,00	0,00	0,00	0,00	0,00
AŠF MRKARDIO,LF	0,00	0,00	0,00	0,00	0,00	0,00
CELIM, PF	0,00	-1 374 954,18	0,00	0,00	0,00	-1 374 954,18
AŠF KVARK,PF	0,00	-50 514,14	0,00	0,00	0,00	-50 514,14
ESF SOFOS,PF	0,00	-175 956,19	0,00	0,00	0,00	-175 956,19
PROMATECH,PF	0,00	0,00	0,00	0,00	0,00	0,00
RIFIV,PF	0,00	-27 339,47	0,00	0,00	0,00	-27 339,47
AŠF DiSaC,FF	0,00	0,00	0,00	0,00	24 138,31	24 138,31
Zábezpeka,R	0,00	0,00	0,00	0,00	42 012,67	42 012,67
AŠF Medipark,R	0,00	0,00	0,00	0,00	0,00	0,00
SPOLU	-11 542,69	-2 248 194,90	-41 443,31	-26 616,39	-1 602 756,46	-3 930 553,75

V oblasti aktív sú časovo rozlíšené náklady budúcich období vo výške 298 618,72 €, ktoré spravidla tvoria zaplatené preddavky na literatúru pre Univerzitnú knižnicu (časopisy a databázy), poistenie majetku a vozidiel, konferenčné poplatky, letenky zakúpené vopred v súvislosti s pracovnými cestami, zaplatené provízie za výučbu zahraničných študentov na LF v objeme 86 489,58 € a výučba klinikov na LF za zimný semester akademického roku 2014/2015 v objeme 109 629,60 €.

### Štruktúra pohľadávok

Celkové pohľadávky vrátane poskytnutých prevádzkových preddavkov sú v objeme 1 495 516,65 €. V porovnaní s rokom 2013 sa celkový objem pohľadávok navýšil o hodnotu 248 293,70 €, a to v oblasti krátkodobých pohľadávok.

UPJŠ	Rok 2014	Rok 2013
<b>Pohľadávky krátkodobé</b>	<b>1 495 473,92</b>	<b>1 247 180,22</b>
- v tom:	X	X
z obchodného styku	220 384,19	327 030,70
poskytnuté prevádzkové preddavky	376 967,32	290 897,21
daňové pohľadávky	210 099,28	99 413,17
iné pohľadávky (v tom: pohľadávky voči ASFEU)	688 023,13	529 839,14
<b>Pohľadávky dlhodobé</b>	<b>42,73</b>	<b>42,73</b>
- v tom:	x	X
z obchodného styku	42,73	42,73
<b>Pohľadávky spolu</b>	<b>1 495 516,65</b>	<b>1 247 222,95</b>

Na celkových pohľadávkach z obchodného styku 220 384,19 € sa podieľala:

- LF objemom 81 398,53 € hlavne z poplatkov za prijímacie pohovory v objeme 26 110 €, od zahraničných študentov v objeme 42 577,39 € a zo znaleckých posudkov,
- PF objemom 91 731,51 € hlavne z poskytovania vzdelávacích služieb a lektorskej činnosti,
- Rektorát a univerzitné pracoviská (UP) objemom 68 092 € hlavne z poskytovania služieb ClaKT v objeme 14 703,76 € a z prenájmov.

#### Prehľad pohľadávok z obchodného styku podľa splatnosti:

- Pohľadávky po lehote splatnosti 168 839,15 €
- Pohľadávky do lehoty splatnosti 51 545,04 €

Na strane aktív v položke poskytnuté prevádzkové preddavky z celkovom objeme 376 967,32 € tvoria preddavky na energie. Položku iné pohľadávky ďalej tvoria hlavne pohľadávky z dôvodu finančných vzťahov k štátnemu rozpočtu voči Agentúre Ministerstva školstva pre štrukturálne fondy EÚ a to z miezd, odvodov, tovarov a služieb hrađených z vlastných zdrojov UPJŠ v objeme 650 163,30 €. K pohľadávkam po lehote splatnosti boli tvorené opravné položky v objeme 28 428,10 €.

### 2.1.2 Pasíva

Na celkovej hodnote pasív 83 279 962,40 € sa objemom vo výške 37 981 513,13 € podieľajú vlastné zdroje krytia majetku, z toho fond základného imania v čiastke 29 451 052,98 €.

#### Štruktúra záväzkov

Celkový objem záväzkov dosiahol výšku 4 691 988,417 € čím sa v porovnaní s rokom 2013 navýšil o 504 141,54 €.

Prehľad o štruktúre záväzkov v rámci UPJŠ (v €)

UPJŠ	Rok 2014	Rok 2013
<b>Dlhodobé záväzky</b>	<b>111 869,30</b>	<b>105 730,21</b>
- v tom:	x	x
záväzky voči zamestnancom - Sociálny fond	111 869,30	105 730,21
<b>Krátkodobé záväzky</b>	<b>4 580 119,11</b>	<b>4 082 116,66</b>
- v tom:	<b>X</b>	<b>x</b>
záväzky z obch. styku	1 478 572,18	1 475 163,93
zúčtovanie s inštitúciami sociálneho poistenia	883 571,97	763 164,19
ostatné záväzky (voči zamestnancom)	1 489 154,89	1 190 017,08
záväzky voči daňovému úradu	304 814,31	346 709,15
ostatné záväzky (v tom zábezpeky na VO)	*424 005,76	*307 062,31
<b>Záväzky spolu</b>	<b>4 691 988,41</b>	<b>4 187 846,87</b>

\*zábezpeky na VO v objeme 134 012,67 €

Dlhodobé záväzky sú vo výške 111 869,30 €, ktoré sú tvorené zostatkom na sociálnom fonde oproti roku 2013 vyšším o 6 139,09 €.

Krátkodobé záväzky sú v objeme 4 580 119,11 €. Na krátkodobých záväzkoch z obchodného styku s objemom 1 478 572,18 € sa jednotlivé súčasti UPJŠ podieľali nasledovne:

- Rektorát a univerzitné pracoviská objemom 485 648,47 €, a to okrem záväzkov z prevádzkových nákladov hlavne záväzkami za celouniverzitné náklady na energie v objeme 190 177,05 €, ŠD záväzkami za ubytovanie študentov v sume 4 935 € a za posteľe s matracom 21 600,48 €. Ďalej ide o záväzky súvisiace s dodávkami tovarov a služieb hradenými z dotácií na projekty z Agentúry pre štrukturálne fondy EÚ v objeme 219 779,28 €, čo je v porovnaní s rokom 2013 menej o 220 662,55 €,
- Lekárska fakulta objemom 862 430,77 €, okrem záväzkov z prevádzkových nákladov najmä záväzkami za výučbové základne v objeme 448 503,21 €, za znalecké posudky v objeme 15 827,40 €. Ďalej ide o záväzky súvisiace s dodávkami tovarov a služieb hradenými z dotácií na projekty z Agentúry pre štrukturálne fondy EÚ v objeme 318 512,39 €,
- Prírodovedecká fakulta objemom 119 921,36 € a to okrem záväzkov z prevádzkových nákladov najmä záväzkami súvisiacimi s dodávkami tovarov a služieb hradenými z dotácií na projekty z Agentúry pre štrukturálne fondy EÚ v objeme 108 218,42 €,
- Právnická fakulta objemom 1 991,10 € z prevádzkových nákladov,
- Fakulta verejnej správy objemom 5 205,88 € z prevádzkových nákladov,
- Filozofická fakulta objemom 3 374,60 € z prevádzkových nákladov.

#### **Prehľad záväzkov z obchodného styku podľa splatnosti:**

• Záväzky po lehote splatnosti	402 562,01 €
• Záväzky do lehoty splatnosti	1 076 010,17 €

#### **Výnosy budúcich období**

V rámci pasív je celková hodnota výnosov budúcich období v celkovej výške 40 156 331,96 €, ktorú tvorí najmä:

- zostatok prijatej a nevyčerpanej kapitálovej dotácie z MŠVVaŠ SR používanej na kompenzáciu odpisov majetku z nej obstaraného v objeme 16 855 972,64 €
- zostatok prijatej a nevyčerpanej kapitálovej dotácie z Agentúry pre štrukturálne fondy EÚ používanej na kompenzáciu odpisov majetku z nej obstaraného v objeme 19 596 741,32 €,
- zostatok prijatej a nevyčerpanej bežnej dotácie z MŠVVaŠ SR na úlohy budúcich období v objeme 568 756,75 €, čo je v porovnaní s rokom 2013 menej o 246 471,36 € na LF, na PF menej o 1 006 087,45 €, na PrávF menej o 17 645,55 €, na FVS menej o 2 182,41 € a na FF menej o 191 006,32 €,
- zostatok nevyčerpaných prostriedkov zo zahraničných projektov na budúce aktivity v objeme 1 172 981,22 €
- zostatok z nevyčerpaných darov v objeme 173 247,35 €.

V rámci ostatných položiek v objeme 1 788 632,68 € ide hlavne o výnosy budúcich období plynúce:

- z príjmov za štúdium od zahraničných študentov LF v objeme 1 396 961,46 €,
- z príjmov za externé štúdium študentov FVS v objeme 70 376,11 €,
- z príjmov za externé štúdium študentov PrávF v objeme 145 373 €,
- z príjmov na spoluriešiteľské projekty APVV na PF v objeme 141 904,68 €
- z grantu na FF vo výške 11 224,26 €.

## Krátkodobé rezervy

Ďalšiu objemovo významnú položku prechodných účtov pasívnych tvoria krátkodobé rezervy pasívne vo výške 450 128,90 € v objeme nižšom oproti roku 2013 o 230 366,94 €. Sú tu zúčtované nevyčerpané dovolenky vrátane zákonných odvodových povinností vo výške 411 760,08 €, čo je o 37 119,75 viac oproti roku 2013. Nevyfakturované dodávky tovarov a služieb na základe odborného odhadu sú v objeme 38 368,82 €.

### 2.1.3 Bankové výpomoci a pôžičky

Univerzite Pavla Jozefa Šafárika v Košiciach nebol v hodnotenom období poskytnutý bankový úver ani výpomoc.

### 2.1.4 Správa a ochrana majetku

Hodnota majetku UPJŠ ku dňu 31. 12. 2014 predstavovala sumu 104 917 647,28 € a po znížení o oprávky 40 008 242,53 € činí sumu 64 909 404,75 €.

Hodnota budov je 52 247 017,78 €, pozemkov 12 691 731,71 €, dlhodobého hmotného majetku 38 656 843,52 €, dlhodobého nehmotného majetku 1 230 828,24 €, umeleckých predmetov je 49 626,88 €, drahých kovov je 41 599,15 €.

Hodnota drobného dlhodobého hmotného majetku je 11 434 842,55 €.

Oprávky k budovám v sú v čiastke 14 861 424,99 €, oprávky k dlhodobému hmotnému majetku 24 317 041,90 € a oprávky k dlhodobému nehmotnému majetku v čiastke 829 775,64 €. Oprávky celkom 40 008 242,53 €.

V priebehu roka 2014 UPJŠ nákupom získala majetok v hodnote 10 308 608,37 €. Z toho:

- zhodnotenie budov v hodnote 2 807 713,55 €,
- pozemky v hodnote 3 000 004,60 €,
- dlhodobý hmotný majetok v hodnote 3 123 272,71 €, ktoré boli zakúpené hlavne z projektov ŠF EÚ:
  - MOLMED, kód ITMS 26220220163 - 401 976,00 €
  - VERZDRAV, kód ITMS 26220220162 - 320 105,10 €
  - CEMIO, kód ITMS 26220120058 - 301 301,78 €
  - SEMBID, kód ITMS 26220220143 - 270 060,00 €
  - PROBIO, kód ITMS 26220220104 - 164 667,60 €
  - CEEPM, kód ITMS 26220120067 - 129 998,40 €
  - Inov. IKT, kód ITMS 26250120040 - 6 576,00 €

Dlhodobý nehmotný majetok získala UPJŠ v hodnote 148 706,82 €, ktoré boli zakúpené hlavne z projektov ŠF EÚ:

- CEMIO, kód ITMS 26220120058 - 102 029,20 €
- Inov. IKT, kód ITMS 26250120040 - 22 222,80 €
- CEEPM, kód ITMS 26220120067 - 3 800,00 €

Drobný dlhodobý hmotný majetok získala UPJŠ v hodnote 1 228 910,69 €.

V priebehu roka UPJŠ v KE bezplatne darom získala drobný dlhodobý hmotný majetok v hodnote 651,22 €, výpočtová technika pre Lekársku fakultu UPJŠ.

- Nehnutelný majetok UPJŠ v KE bol zhodnotený o čiastku 5 807 718,15 €:
- Vybudovanie Výskumného centra progresívnych materiálov a technológií, časť: (ii) rekonštrukcia časti historickej budovy PF UPJŠ, PROMATECH kód ITMS 26220220186, Park Angelínium č. 9 v Košiciach, v hodnote 2 142 784,79 €.
  - Na základe Kúpnej zmluvy zo dňa 17.03.2014 sme obstarali pozemky v areáli Botanickej záhrady UPJŠ na ul. Mánesova č. 23 v Košiciach, v hodnote 3 000 004,60 €.
  - Rekonštrukcia sociálnych zariadení – rekonštrukcia interiéru ŠD UPJŠ, Medická č. 6 v Košiciach, v hodnote 311 673,37 €.
  - Modernizácia priestorov Laboratórií nanotechnológií a fyzikálnej charakterizácie materiálov, laboratórií veľmi nízkych teplôt a prístupové cesty k daným priestorom v objekte PF UPJŠ, EXTREM II. kód ITMS 26220120047, Park Angelínium č. 9 v Košiciach, v hodnote 215 178,94 €.
  - Oprava a zateplenie strechy blok D ŠDaJ, Medická č. 4 v Košiciach, v hodnote 34 777,02 €.
  - Rekonštrukcia elektroinštalácie kuchyne a príslušných priestorov ŠDaJ, Medická č. 6 v Košiciach, v hodnote 29 384,03 €.
  - Rekonštrukcia elektroinštalácie v objekte RBL PF UPJŠ – 2. etapa, Moyzesova č. 11 v Košiciach, v hodnote 22 647,59 €.
  - Stavebné úpravy laboratórií pre Ústav biologických a ekologických vied PF UPJŠ, Moyzesova č. 11 v Košiciach, v hodnote 16 770,43 €.
  - Murárske a maliarske práce po výmene elektroinštalácií v ŠDaJ, Medická č. 4 v Košiciach, v hodnote 19 846,42 €.
  - Elektroinštalčné práce na 5. poschodí III. sekcie v budove Teoretických ústavov LF UPJŠ, Trieda SNP č. 1 v Košiciach, v hodnote 10 227,55 €.
  - Multifunkčný priestor pre študentov UPJŠ v ŠDaJ – stavebné úpravy, Medická č. 6 v Košiciach, v hodnote 3 914,00 €.
  - Realizácia deliacej priečky na 5. poschodí III. sekcie v budove Teoretických ústavov LF UPJŠ, Trieda SNP č. 1 v Košiciach, v hodnote 509,41 €.

Nehnutelný majetok UPJŠ bol odpredaný za kúpnu cenu v hodnote 161 652,00 € (z účtovnej evidencie bol vyradený v hodnote 41 091,26 €). Išlo o predaj rodinného domu a pozemkov na Mánesovej ul. v Košiciach.

V súlade s ustanoveniami zákona č. 176/2004 Z. z. o nakladaní s majetkom verejnoprávných inštitúcií a o zmene zákona Národnej rady Slovenskej republiky č. 259/1993 Z. z. o Slovenskej lesníckej komore v znení zákona č. 464/2002 Z. z. v znení neskorších predpisov, boli vyradené fyzicky a morálne opotrebované stroje a zariadenia, drobný dlhodobý hmotný a nehmotný majetok. Navrhnutý majetok na vyradenie bol posudzovaný komisiou s prihliadnutím na dobu životnosti na základe odborných posudkov a neopravitelnosti príslušných prístrojov a zariadení a posúdenia komisie o použiteľnosti ostatného majetku. Komisia po posúdení spísala záznamy s návrhom na spôsob likvidácie. Po odsúhlasení návrhu štatutárnym orgánom likvidačná komisia zlikvidovala vyradený majetok s pripojením dokladu o tom, ako sa s majetkom naložilo.

V priebehu roka 2014 bol vyradený a zlikvidovaný majetok v týchto hodnotách:

Dlhodobý hmotný majetok	338 302,08 €
Dlhodobý nehmotný majetok	11 323,09 €
Drobný dlhodobý hmotný majetok	299 745,00 €
<b>Spolu:</b>	<b>649 370,17 €</b>



## 2.1.5 Inventarizácia

V zmysle ustanovenia § 29 a § 30 zákona č. 431/2002 Z.z. o účtovníctve, v znení neskorších predpisov a na základe Príkazu rektora č. 2/2014 zo dňa 12. marca 2014 č. j. 967/2014 boli vykonané inventarizácie spravovaného majetku a záväzkov na fakultách UPJŠ, Rektoráte UPJŠ, výskumných a pedagogických pracoviskách UPJŠ, informačných pracoviskách UPJŠ a účelových zariadeniach UPJŠ k 31. 3. 2014, 30. 6. 2014, 30. 9. 2014 a 31. 12. 2014.

Ústredná inventarizačná komisia po prejednaní inventarizácií vykonaných v roku 2014 konštatovala, že pri inventarizáciách nevznikli inventarizačné rozdiely...

## 2.2 Výkazy ziskov a strát

Výkazy ziskov a strát v požadovanej štruktúre tvoria prílohu správy:

- a) výkaz ziskov a strát za celú UPJŠ  
– príloha č. 1
- b) výkaz ziskov a strát osobitne za oblasť sociálnej podpory študentov a zahrňujúcu štípendiá a hospodárenie študentských domovov a jedální a učebno-výcvikových zariadení a podporu športových a kultúrnych činností  
– tabuľky č. 22 a 23 (tabuľková časť)

## 2.3 Rozbor hospodárskeho výsledku

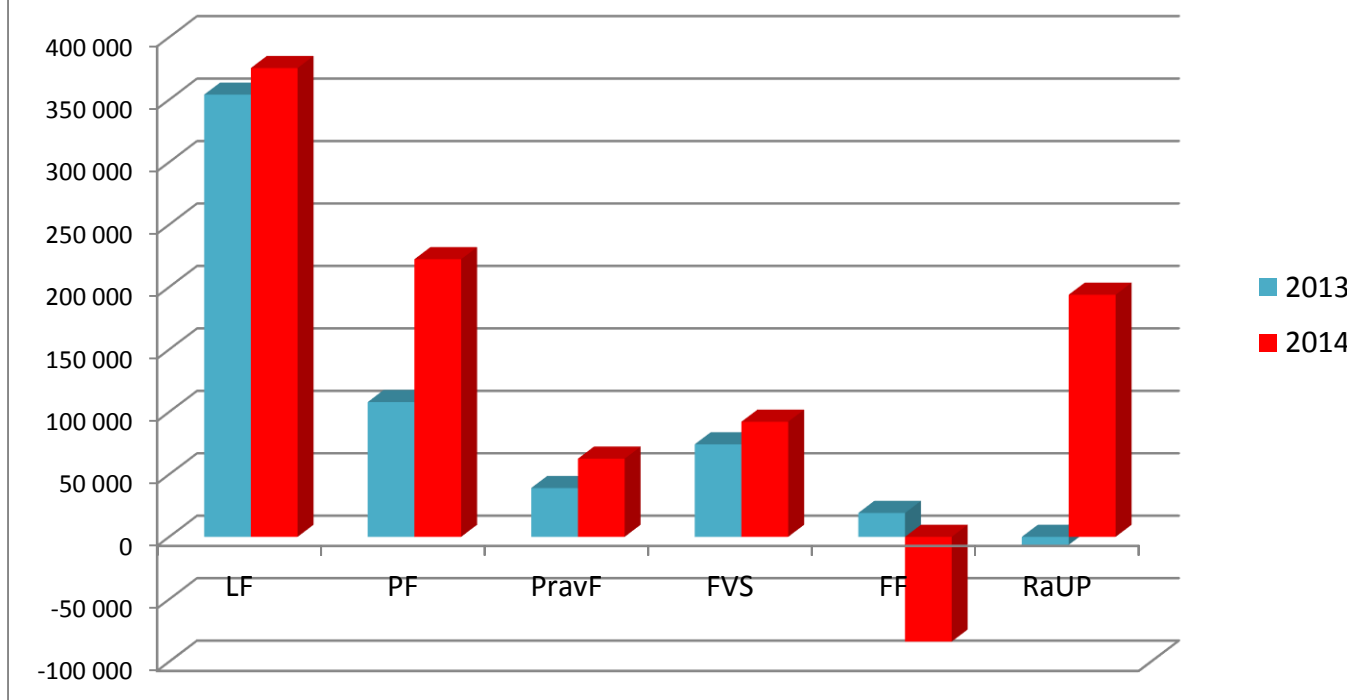
Univerzita Pavla Jozefa Šafárika v Košiciach ukončila hospodársky rok 2014 so ziskom z celkovej činnosti 862 585,17 €. Hlavná činnosť bola zisková v objeme 820 987,66 € a podnikateľská činnosť bola zisková vo výške 41 597,51 €. Na hospodárskom výsledku sa jednotlivé súčasti univerzity podieľali nasledovne:

	Hospodársky výsledok po zdanení			Rok 2013 (v €)
	Hlavná činnosť	Podnikateľská činnosť	Spolu	
	1	2	3=1+2	
LF	370 882,46	4 503,71	375 386,17	354 078,55
PF	208 094,69	14 242,62	222 337,31	107 917,02
PrávF	63 645,31	-1 034,09	62 611,22	39 088,79
FVS	92 192,57	0,81	92 193,38	74 083,19
FF	-82 854,45	-980,09	-83 834,54	19 141,47
RaUP	169 027,08	24 864,55	193 891,63	-6 426,15
<b>UPJŠ spolu</b>	<b>820 987,66</b>	<b>41 597,51</b>	<b>862 585,17</b>	<b>587 882,87</b>

### Hospodársky výsledok - medziročné porovnanie

	Hosp. výsledok (+zisk, -strata) k 31.12.		
	2014	2013	2014-2013
	1	2	3=1-2
LF	375 386,17	354 078,55	21 307,62
PF	222 337,31	107 917,02	114 420,29
PrávF	62 611,22	39 088,79	23 522,43
FVS	92 193,38	74 083,19	18 110,19
FF	-83 834,54	19 141,47	-102 976,01
RaUP	193 891,63	-6 426,15	200 317,78
<b>UPJŠ</b>	<b>862 585,17</b>	<b>587 882,87</b>	<b>274 702,30</b>

## Medziročné porovnanie fakúlt



### 3. ANALÝZA VÝNOSOV A NÁKLADOV

#### 3.1 Výnosy a náklady

UPJŠ za hodnotené obdobie vykazuje celkové výnosy v objeme 55 379 162,88 € a celkové náklady v objeme 54 516 577,71 €, v tom daň z príjmu 44 625,03 €.

*Prehľad nákladov a výnosov a hospodársky výsledok po zdanení podľa jednotlivých fakúlt v roku 2014*

Fa- kulta	Výnosy			Náklady		
	HČ	PČ	spolu	HČ	PČ	spolu
LF	22 343 184,50	16 617,74	22 359 802,24	21 972 302,04	12 114,03	21 984 416,07
PF	14 753 557,83	499 247,20	15 252 805,03	14 545 463,14	485 004,58	15 030 467,72
PrávF	1 991 757,62	18 887,84	2 010 645,46	1 928 112,31	19 921,93	1 948 034,24
FVS	957 336,21	0,92	957 337,13	865 143,64	0,11	865 143,75
FF	3 694 868,51	4 625,12	3 699 493,63	3 777 722,96	5 605,21	3 783 328,17
RaUP	10 175 474,60	923 604,79	11 099 079,39	10 006 447,52	898 740,24	10 905 187,76
<b>UPJŠ</b>	<b>53 916 179,27</b>	<b>1 462 983,61</b>	<b>55 379 162,88</b>	<b>53 095 191,61</b>	<b>1 421 386,10</b>	<b>54 516 577,71</b>

#### 3.1.1 Výnosy

Na celkovom objeme výnosov sa podieľa hlavná činnosť výškou 53 916 179,27 € (97,36 %) a podnikateľská činnosť 1 462 983,61 € (2,64 %).

#### Výnosy z hlavnej činnosti (HČ)

Prevádzkové dotácie v objeme 37 820 063,29 € poskytnuté z MŠVVaŠ SR tvorili na celkovom objeme výnosov z hlavnej činnosti 68,29 %. Oproti roku 2013 ide o medziročný nárast o 3 189 822,54 €.

Ďalšími výraznými položkami sú iné ostatné výnosy v objeme 10 914 586,79 €, na ktorých sa najvyššou mierou podieľajú:

- výnosy zo školného za prekročenie štandardnej dĺžky štúdia objemom 247 119,99 €
- výnosy zo školného od cudzincov v objeme 7 670 323,42 €, čo je v porovnaní s rokom 2013 na LF viac o 2 060 892,15 €,
- výnosy z poplatkov spojených so štúdiom 451 597,91 €,
- výnosy z ďalšieho vzdelávania v objeme 257 352,70 €,
- použitie prostriedkov výnosov budúcich období – zahraničné projekty napr. Erasmus, CE-LIM, Socrates v objeme 1 540 803,38 €

Ďalej v rámci hlavnej činnosti sú výnosmi:

- tržby za vlastné výrobky v objeme 164 469,81 € za stravovanie študentov,
- v položke tržby z predaja služieb v objeme 894 632,82 € sú tržby z ubytovania študentov v študentských domovoch, z knižničnej činnosti, vyhotovenie znaleckých posudkov, príjem knižničného depozitu a odplata za PIK karty pre študentov,
- tržby z predaja majetku sú vo výške 161 662,40 €,
- výnosy z predaja železného odpadu 10,40 €.

## Výnosy z podnikateľskej činnosti (PČ)

Výrazný podiel na výnosoch podnikateľskej činnosti majú hlavne tržby z predaja služieb v objeme 877 827,45 €, a tržby za vlastné výrobky 363 769,76 € z toho:

- za ubytovanie cudzích osôb v ŠD v objeme 104 651,99 €,
- za akcie v ŠJ v objeme 25 704,94 €,
- za poskytovanie stravovania a ubytovania v UVZ Danišovce v objeme 60 691,33 €,
- za školenia - Centrum celoživotného vzdelávania v objeme 464 241,16 €,
- za poskytovanie stravovania zamestnancom a cudzím stravníkom v ŠJ v objeme 386 830,64 €.

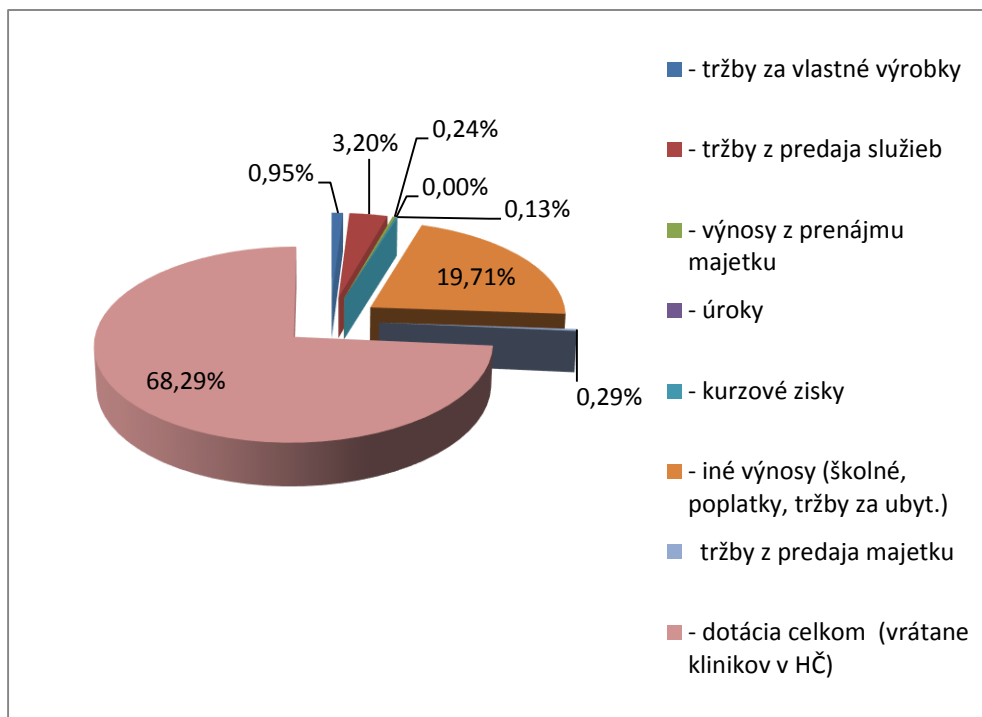
Ďalej v rámci podnikateľskej činnosti sú výnosmi:

- výnosy z prenájmu majetku v objeme 129 007,37 €,
- výnosy z predaja skrípt v objeme 52 960,08 €,
- zúčtované prostriedky od fakúlt na tlač skrípt UK v objeme 27 416,15 € v rámci vnútroorganizačných zúčtovaní

### UPJŠ celkom s medziročným porovnaním

U k a z o v a t e ľ	Hlavná činnosť	Podnikateľská činnosť	Spolu rok 2014	Spolu rok 2013
	1	2	3=1+2	
<b>VÝNOSY</b>	53 916 179,27	1 462 983,61	55 379 162,88	48 907 748,51
v tom :				
- tržby za vlastné výrobky	164 469,81	363 769,76	528 239,57	463 403,13
- tržby z predaja služieb	894 632,82	877 827,45	1 772 460,27	2 131 217,61
- výnosy z prenájmu majetku	1 245,64	129 007,37	130 253,01	179 105,76
- úroky	57,32	79,80	137,12	148,33
- kurzové zisky	69 980,54	0	69 980,54	22 572,85
- iné výnosy (školné, poplatky, projekty zahraničné a spoluriešiteľské)	10 913 062,78	1 524,01	10 914 586,79	8 343 968,02
- tržby z predaja majetku	161 662,40	0	161 662,40	775 000,00
- vnútrofakultné a medzifakultné prevody*	3 812 077,28	27 416,15	3 839 493,43	2 222 155,06
- dotácia celkom (vrátane klinikov v HČ)	37 820 063,29	0	37 820 063,29	34 630 240,75

\*) hlavne refundácie z predfinancovaných miezd, odvodov, tovarov a služieb hradených z projektov ŠFEÚ



Prehľad o podiele výnosov z podnikateľskej činnosti a podiele celkových výnosov jednotlivých súčastí univerzity na celkových výnosoch UPJŠ poskytuje nasledujúca tabuľka:

Fakulta	UPJŠ - Výnosy za rok 2014					
	HČ	% výnosov HČ na celkových výnosoch HČ	PČ	% výnosov PČ na celkových výnosoch PČ	Spolu	% na celkových výnosoch
LF	22 343 184,50	41,44	16 617,74	1,14	22 359 802,24	40,38
PF	14 753 557,83	27,36	499 247,20	34,13	15 252 805,03	27,54
PrávF	1 991 757,62	3,69	18 887,84	1,29	2 010 645,46	3,63
FVS	957 336,21	1,78	0,92	0,00	957 337,13	1,73
FF	3 694 868,51	6,85	4 625,12	0,32	3 699 493,63	6,68
RaUP	10 175 474,60	18,87	923 604,79	63,13	11 099 079,39	20,04
<b>UPJŠ</b>	<b>53 916 179,27</b>	<b>100,00</b>	<b>1 462 983,61</b>	<b>100,00</b>	<b>55 379 162,88</b>	<b>100,00</b>

#### Medziročné porovnanie výnosov

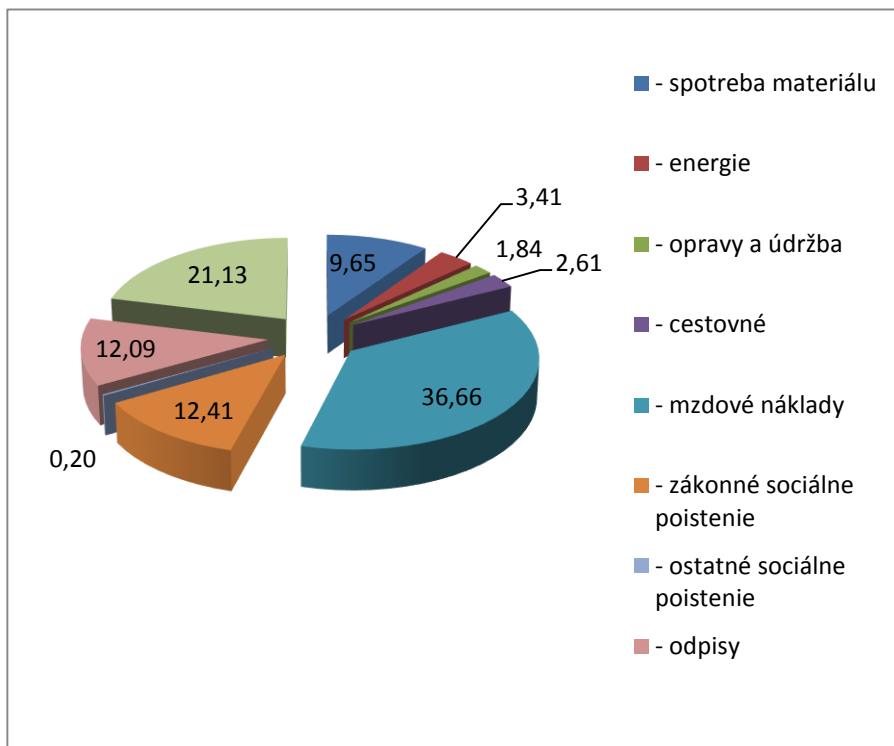
Fakulta	Rozdiel výnosov 2014-2013		
	HČ	PČ	Spolu
LF	4 197 068,46	-24 293,65	4 172 774,81
PF	2 541 983,47	51 502,15	2 593 485,62
PrávF	10 071,22	-15 965,48	-5 894,26
FVS	-14 573,19	-0,04	-14 573,23
FF	-169 467,23	3 655,73	-165 811,50
RaUP	-151 811,64	43 244,57	-108 567,07
<b>UPJŠ</b>	<b>6 413 271,09</b>	<b>58 143,28</b>	<b>6 471 414,37</b>

### 3.1.2 Náklady

Na celkovom objeme nákladov sa hlavná činnosť podieľa výškou 46 972 393,31 € (náklady vrátane vnútroorganizačných prevodov a dane z príjmu) a podnikateľská činnosť objemom 1 347 472,33 €.

U k a z o v a t e ľ	Hlavná činnosť	Podnikateľská činnosť	Celkom za rok 2014	Celkom za rok 2013
	1	2	3=1+2	
<b>NÁKLADY</b>	<b>53 095 191,61</b>	<b>1 421 386,10</b>	<b>54 516 577,71</b>	<b>48 319 865,64</b>
v tom:				
- spotreba materiálu	4 930 949,97	328 217 ,67	5 259 167,64	3 927 524,59
- energie	1 797 576,81	58 983,88	1 856 560,69	1 894 050,90
- opravy a údržba	973 915,18	28 826,38	1 002 741,56	697 628,55
- cestovné	1 415 518,34	6 314,43	1 421 832,77	929 887,61
- mzdové náklady	19 555 741,75	413 391,21	19 969 132,96	17 747 244,21
- zákonné sociálne poistenie	6 619 362,52	139 786,38	6 759 148,90	6 040 624,70
- ostatné sociálne poistenie	105 344,48	3 677,70	109 022,18	99 897,00
- odpisy	6 541 077,56	42 375,64	6 583 453,20	6 526 951,56
- vnútrofakultné a medzifakultné prevody*	3 808 270,54	31 222,89	3 839 493,43	2 222 155,06
- ostatné náklady	11 126 173,87	1 021 573,29	12 147 747,16	8 233 901,46

\*) hlavne prevody na predfinancovanie miezd, odvodov, tovarov a služieb hradených z projektov ŠFEÚ



Najvyšší objem v rámci celkových nákladov tvoria mzdové náklady (19 969 132,96 € 36,66 %) a k nim prislúchajúce zákonné poistenie (6 759 148,90 €). V porovnaní s rovnakým obdobím minulého roka je index rastu mzdových nákladov 1,125.

Spotreba materiálu v objeme 5 259 167,64 € je oproti minulému roku vyššia o 1 331 643,05 €. Na tejto položke sa výraznou mierou podieľajú náklady z prostriedkov projektov z Agentúry pre ŠFEÚ celkom v objeme 2 751 392,44 € a to najviac:

- BIOMED v objeme 520 765,20 €
- MOLMED v objeme 441 363,60 €
- VERZDRAV v objeme 388 750,19 €
- CEMIO v objeme 207 089,27 €
- KVARK v objeme 214 820,24 €

Celkový objem energií zúčtovaných v nákladoch predstavuje 1 856 560,69 €, čo je oproti minulému roku menej o 37 490,21 €. Pokles nákladov za energie bol spôsobený priaznivou jednotkovou cenou za zemný plyn aj elektrickú energiu, ktorá bola dosiahnutá v elektronickej aukcii, ako aj menšou spotrebou zemného plynu a tepla kvôli priaznivému počasiu v závere minulého roka.

## Odpisy

Nákladovú oblasť ovplyvňujú odpisy dlhodobého nehmotného a hmotného majetku výškou 6 583 453,20 € a odpis zostatkovej ceny predaného majetku v objeme 35 422,95 €. Avšak na hospodársky výsledok UPJŠ negatívne vplyvajú odpisy vo výške 1 298 366,32 €, ktorých účtovanie vyplýva z platnej metodiky účtovania vydanéj MŠVVaŠ SR nasledovne:

- odpisy majetku obstaraného do 1.4.2002 v objeme 52 427,18 € (zúčtované na Rektoráte)
- odpisy budovy teoretických ústavov obstaranej prevodom zo správy UNLP Košice od 1.1.2010 v objeme 651 933 € (zúčtované na Rektoráte),
- odpisy majetku nakúpeného po 1.4.2002 z iných zdrojov ako z účelovej dotácie na kapitálové výdavky v objeme 594 006,14 €.

Výška celkových odpisov má stúpajúcu tendenciu a medziročný index je 1,01, na čom majú výrazný podiel odpisy z majetku nadobudnutého z prostriedkov európskych štrukturálnych fondov EÚ v roku 2014 s objemom 4 535 895,14 €.

### *Prehľad odpisov z hľadiska vplyvu na hospodársky výsledok v €*

Fakulta	Odpisy zat'azujúce HV	Odpisy nezat'azujúce HV	SPOLU
LF	210 609,87	2 513 181,13	2 723 791,00
PF	202 853,26	1 835 754,46	2 038 607,72
PrávF	2 652,17	23 979,8	26 631,97
FVS	4 419,33	19 204,28	23 623,61
FF	15 224,81	137 565,31	152 790,12
RaUP	862 606,88	755 401,90	1 618 008,78
<b>Spolu</b>	<b>1 298 366,32</b>	<b>5 285 086,88</b>	<b>6 583 453,20</b>

### Medziročné porovnanie odpisov

Fakulta	Odpisy v roku 2014	Odpisy v roku 2013	Rozdiel 2014-2013
LF	2 723 791,00	2 607 904,53	115 886,47
PF	2 038 607,72	2 134 935,69	-96 327,97
PrávF	26 631,97	32 448,70	-5 816,73
FVS	23 623,61	27 343,19	-3 719,58
FF	152 790,12	163 615,73	-10 825,61
RaUP	1 618 008,78	1 560 703,72	57 305,06
<b>Spolu</b>	<b>6 583 453,20</b>	<b>6 526 951,56</b>	<b>56 501,64</b>

### 3.2 Analýza čerpania mzdových výdavkov

V nadväznosti na Zmluvu o poskytnutí dotácie zo štátneho rozpočtu prostredníctvom rozpočtu Ministerstva školstva, vedy, výskumu a športu SR na rok 2014 schválený rozpočet na mzdové prostriedky bol vo výške 12 439 294,00 €, z toho na podprogram 077 11 01 vo výške 7 786 973,00 €, na podprogram 077 12 01 vo výške 4 354 024,00 € a na podprogram 077 15 03 01 vo výške 298 297,00 €.

V priebehu roka 2014 boli vykonané ďalšie úpravy štátnej dotácie: v kategórii 610 v celkovej sume 380 024,33 €, z toho na programe:

- (077 11 30: 72 000,00 €  
(mzdové prostriedky získané počas roka v rámci projektov AIS),
- 077 11 46: 150,02 €  
(mzdové prostriedky Transfer Office),
- 077 12 02: 34 934,00 €  
(mzdové prostriedky získané počas roka v rámci projektov VEGA),
- 077 12 05: 1 110,00 €  
(mzdové prostriedky získané počas roka v rámci projektov KEGA),
- 06K....: 271 830,31 €  
(mzdové prostriedky získané počas roka v rámci projektov APVV).

Ďalšie úpravy schváleného rozpočtu sa týkali vnútorných presunov medzi kategóriou 610 a 630.

Najviac finančných prostriedkov zo štátnej dotácie bolo presunutých z kategórie 610 do kategórie 630 na Prírodovedeckej fakulte, a to vo výške 43 100,00 €. PF realizovala presun do kategórie 630 z dôvodu nedostatku finančných prostriedkov na spolufinancovanie projektov zo štrukturálnych fondov. Prírodovedecká fakulta vykonala refundáciu platu 1 vrátnika na Botanickej záhrade v sume 4 136,00 €. Na ÚTVŠ došlo k presunu finančných prostriedkov vo výške 3 700,00 € z dôvodu úspory mzdových prostriedkov za neobsadenie jedného pracovného miesta a skrátenie úväzku u jedného zamestnanca.

Interná úprava rozpočtu vo výške 53 613,88 € sa týkala presunu z kategórie 630 do kategórie 610 na mzdové výdavky výskumných pracovníkov – postdoktorandov.



Všetky fakulty univerzity zabezpečovali krytie mzdových výdavkov čiastočne aj z vlastných zdrojov. Taktiež pracoviská vykonávajúce podnikateľskú činnosť, použili časť týchto prostriedkov na financovanie plátov zamestnancov

*Percentuálne rozdelenie mzdových výdavkov podľa zdroja financovania:*

v %

Fakulta	Dotačné zdroje	Nedotačné zdroje				Spolu
		Iné domáce zdroje	Štrukturálne fondy /11T1,11T2,11S1,11S2/	Zahraničné zdroje	Podnikateľská činnosť	
LF	56,74	42,50	0,29	0,37	0,09	100
PF	63,63	8,11	20,74	4,81	2,71	100
PrávF	83,70	14,78	-	-	1,51	100
FVS	89,91	10,09	-	-	-	100
FF	85,36	10,44	4,14	-	0,07	100
R a UP	71,10	14,37	4,98	0,50	9,05	100

Z rozvojového fondu rektora bola podporená Fakulta verejnej správy, a to čiastkou 45 162,00 € (išlo o dofinancovanie fakulty na 95 % rozpočtu z roku 2013), univerzitné pracoviská Botanická záhrada čiastkou 49 000,00 € (dôvodom bolo nedostatočné financovanie špecifikom a tiež skutočnosť, že Botanická záhrada bola časť roka zatvorená pre verejnosť kvôli rekonštrukcii skleníkov, čím prišla o časť príjmov).

Z rozvojového fondu rektora v kategórii 630, boli vyčlenené finančné prostriedky na vytvorenie pracovných miest pre mladých výskumných pracovníkov – tzv. postdoktorandov. V roku 2014 bolo obsadených 5 pracovných miest postdoktorandov takto: 1 na Lekárskej fakulte, 3 na Prírodovedeckej fakulte, 1 na Právnickej fakulte a 1 na Filozofickej fakulte. V kategórii 610 bolo na tento účel použitých 53 613,88 €.

Z grantovej agentúry VEGA získala UPJŠ v Košiciach štátnu dotáciu v celkovej výške 34 934,00 €, z toho Lekárska fakulta vo výške 13 034,00 €, Prírodovedecká fakulta vo výške 19 976,00 €, Právnická fakulta 404,00 € a Filozofická fakulta 1 520,00 €.

Na riešenie grantových úloh KEGA v roku 2014 bola poukázaná dotácia vo výške 1 110,00 € pre Filozofickú fakultu.

Na riešenie projektov APVV obdržala univerzita 271 830,31 € v členení podľa fakúlt 83 898,92 € Prírodovedecká fakulta, 71 521,06 € Lekárska fakulta, 65 979,89 € Filozofická fakulta a 50 430,44 € Právnická fakulta.

Na programe 077 11 získala Prírodovedecká fakulta na rozvoj AIS dotáciu vo výške 72 000,00 €.

Upravený rozpočet na mzdy na rok 2014 celkom činí 12 826 132,21 €.

Fakulta	Zostatky z roku 2013	Čerpanie zostatku z roku 2013	Schválený rozpočet štátnej dotácie na rok 2014	Úpravy rozpočtu		Upravený rozpočet štátnej dotácie na rok 2014	Čerpanie mzd. prostr. z dotácie štátneho rozpočtu za rok 2014	Mzdy za 12/2014 vyplatené v 1/2015	% čerpania
				Fond rektora	Úprava dotácie				
<b>Podprogram 077 11 01</b>									
LF	193 001,16	193 001,16	2 959 143			2 959 143,00	2 707 703,92	247 842,77	99,88
PF	193 587,28	193 587,28	1 460 536		-4 136	1 456 400,00	1 215 277,88	199 398,08	97,14
PrávF	63 957,92	63 957,92	581 059			581 059,00	535 245,80	44 012,08	99,69
FVS	157 237,08	157 237,08	394 659	45 162		439 821,00	197 637,40	34 522,46	52,79
FF	98 815,94	98 815,94	1 137 898	30 000		1 167 898,00	1 046 897,82	115 465,22	99,53
R a UP	244 156,15	244 156,15	1 113 307	35 500	436	1 149 243,00	1 031 538,89	86 457,20	97,28
Fond rektora	636,94	636,94	140 371	-110 662		29 709,00	420,04	60,01	1,62
<b>Celkom</b>	<b>951 392,47</b>	<b>951 392,47</b>	<b>7 786 973,00</b>	<b>0,00</b>	<b>-3 700,00</b>	<b>7 783 273,00</b>	<b>6 734 721,75</b>	<b>727 757,82</b>	<b>95,88</b>
<b>Podprogram 077 11 30</b>									
PF	43 491,53	43 491,53				72 000,00	44 091,54	19 678,42	88,57
<b>Podprogram 077 11 41</b>									
PF	20 164,25	20 164,25							
<b>Podprogram 077 11 46</b>									
R a UP	9 153,07	9 153,07				150,02		150,02	100,00
<b>Podprogram 077 11 47</b>									
R a UP	3 197,00	3 197,00							
<b>Podprogram 077 12 01</b>									
<b>I-06-001-00</b>									
LF	44 741,88	44 741,88	1 443 495			1 443 495,00	1 363 070,06	79 549,81	99,94
PF	134 995,73	134 995,73	1 737 884		-43 100	1 694 784,00	1 616 558,66	35 016,26	97,45
PrávF	21 753,58	21 753,58	220 403			220 403,00	200 454,96	19 566,87	99,83
FVS	96 003,34	96 003,34	60 649			60 649,00	1 871,66	0,00	3,09
FF	54 594,69	54 594,69	343 492			343 492,00	333 221,37	12 467,32	100,64
R a UP	88 851,42	88 851,42	461 408	13 500		474 908,00	398 473,06	42 054,88	92,76
Fond rektora		0,00	86 693	-13 500		73 193,00	3 000,00		4,10
<b>Celkom</b>	<b>440 940,64</b>	<b>440 940,64</b>	<b>4 354 024,00</b>	<b>0,00</b>	<b>-43 100,00</b>	<b>4 310 924,00</b>	<b>3 916 649,77</b>	<b>188 655,14</b>	<b>95,23</b>
<b>I-12-001-03 postdoktorandi</b>									
LF	7 263,00	7 263,00			9 052,00	9 052,00	1 508,68	754,33	25,00
PF	12 743,67	12 743,67			27 416,88	27 416,88	2 760,32	2 118,25	17,79
PrávF	7 260,50	7 260,50			8 412,60	8 412,60	1 401,97	701,00	25,00
FF					8 732,40	8 732,40	1 402,12	701,11	24,09
<b>Celkom</b>	<b>27 267,17</b>	<b>27 267,17</b>	<b>0,00</b>	<b>0,00</b>	<b>53 613,88</b>	<b>53 613,88</b>	<b>7 073,09</b>	<b>4 274,69</b>	<b>21,17</b>
<b>I-13-004-00</b>									
LF	23 000,00	23 000,00							
<b>Podprogram 077 12 02</b>									
LF	638,00	638,00				13 034,00	11 390,00	860,00	93,98
PF	5 034,00	5 034,00				19 976,00	14 968,00	600,00	77,93
PrávF						404,00			0,00
FF	780,00	780,00				1 520,00	1 120,00	95,00	79,93
<b>Celkom</b>	<b>6 452,00</b>	<b>6 452,00</b>	<b>0,00</b>	<b>0,00</b>	<b>0,00</b>	<b>34 934,00</b>	<b>27 478,00</b>	<b>1 555,00</b>	<b>83,11</b>
<b>Podprogram 077 12 05</b>									
LF	2 140,00	2 140,00				1 110,00	500,00	250,00	67,57
FF	150,00	150,00							
<b>Celkom</b>	<b>2 290,00</b>	<b>2 290,00</b>	<b>0,00</b>	<b>0,00</b>	<b>0,00</b>	<b>1 110,00</b>	<b>500,00</b>	<b>250,00</b>	<b>67,57</b>
<b>Podprogram 077 13</b>									
PF	106 927,42	106 927,42							
<b>Podprogram 077150301</b>									
ŠD	29 503,53	29 503,53	298 297			298 297,00	264 070,87	28 385,80	98,04
<b>Podprogram 06K .....</b>									
LF	7 625,16	7 625,16				71 521,06	61 152,91	1 688,76	87,86
PF	721,53	721,53				83 898,92	77 092,50	7 362,13	100,66
PrávF	2 077,04	2 077,04				50 430,44	39 903,54	9 740,52	98,44
FF	2 914,33	2 914,33				65 979,89	61 242,46	2 472,43	96,57
<b>Celkom</b>	<b>13 338,06</b>	<b>13 338,06</b>	<b>0,00</b>	<b>0,00</b>	<b>0,00</b>	<b>271 830,31</b>	<b>239 391,41</b>	<b>21 263,84</b>	<b>95,89</b>
<b>UPJŠ celkom</b>	<b>1 677 117,14</b>	<b>1 677 117,14</b>	<b>12 439 294,00</b>	<b>0,00</b>	<b>6 813,88</b>	<b>12 826 132,21</b>	<b>11 233 976,43</b>	<b>991 970,73</b>	<b>95,32</b>

Z nedotačných zdrojov mzdové výdavky predstavovali v roku 2014 celkom 6 476 897,00 €. Výška mzdových výdavkov podľa jednotlivých fakúlt a pracovísk je uvedená v tabuľke. V porovnaní s rokom 2013 to je o 2 177 tis. € viac. Najväčší nárast mzdových výdavkov bol z domácich zdrojov o 1 525 tis. €, kde s podielom 74,35 % na celkových

mzdových nákladoch sa podieľala Lekárska fakulta. Mzdové výdavky zo štrukturálnych fondov zaznamenali v roku 2014 nárast oproti roku 2013 o 434 tis. € a z podnikateľskej činnosti o 48 tis. €. K nárastu mzdových výdavkov došlo aj zo zdrojov získaných zo zahraničia o 169 tis. €.

v €

Fakulta	Nedotačné zdroje				Spolu (v €)
	Iné domáce zdroje*	Štrukturálne fondy /11T1,11T2,11S1,11S2/	Zahraničné zdroje	Podnikateľská činnosť	
LF	3 352 543	23 189	29 470	7 019	3 412 221
PF	412 063	1 054 532	244 279	137 873	1 848 747
PrávF	150 315			15 386	165 701
FVS	26 269				26 269
FF	192 605	76 311		1 234	270 150
R a UP	303 484	129 940	12 955	140 309	586 688
ŠJ	71 399			95 723	167 122
<b>Celkom</b>	<b>4 508 678</b>	<b>1 283 972</b>	<b>286 704</b>	<b>397 544</b>	<b>6 476 897</b>

\* Iné domáce zdroje tvoria predovšetkým príjmy: školné od zahraničných študentov, poplatky za prijímacie konania, ďalšie vzdelávanie, rigorózne skúšky, habilitačné konania, externé štúdium, AIO, SANET, vstupné do Botanickej záhrady, projekty APVV spoluriešiteľské.

V roku 2014 boli osobné príplatky vyplatené v celkovej výške 2 590 tis. €, čo predstavuje 19,14 % z objemu tarifných plátov. V tom osobné príplatky vyplatené z dotačných zdrojov, v súlade s ust. § 10 zákona č. 553/2003 o odmeňovaní niektorých zamestnancov pri výkone práce vo verejnom záujme a o zmene a doplnení niektorých zákonov v znení neskorších predpisov, činili 971 tis. €, čo predstavuje 9,25 %.

V porovnaní s rokom 2013 predstavuje objem osobných príplatkov nárast o 644 tis. €.

Prehľad čerpania mzdových výdavkov na osobné príplatky podľa fakúlt a pracovísk bolo nasledovné:

v €

Fakulta	Osobné príplatky celkom	Tarifné platy celkom	% OP z tarifných plátov	z toho: z dotácie 0771101, 0771201, 077150301	Tarifné platy z dotácie	% OP z tarifných plátov
LF	1 557 674	4 896 006	31,82	315 633	3 978 855	7,93
PF	505 647	3 918 898	12,90	277 753	2 437 605	11,39
PrávF	42 901	813 437	5,27	36 689	775 126	4,73
FVS	52 366	332 727	15,74	50 116	322 570	15,54
FF	122 016	1 498 088	8,14	106 135	1 397 167	7,60
R a UP	309 294	2 069 595	14,94	184 885	1 587 723	11,64
<b>Celkom</b>	<b>2 589 897</b>	<b>13 528 751</b>	<b>19,14</b>	<b>971 212</b>	<b>10 499 046</b>	<b>9,25</b>

Z celkového objemu mzdových výdavkov, odmeny predstavujú čiastku 3 013 tis. €

- z toho z dotačných zdrojov 1 220 tis. €,
- z iných nedotačných zdrojov, a to domácich aj zahraničných 1 646 tis. €,
- z podnikateľskej činnosti 143 tis. €.

Najväčší podiel na celkových vyplatených odmenách z dotačných zdrojov má Prírodovedecká fakulta, a to 59,62 %. Z iných domácich zdrojov najväčší podiel na celkových vyplatených odmenách bol zaznamenaný na Lekárskej fakulte, a to 77,10 %.

V nasledovnej tabuľke je zobrazené rozdelenie výdavkov na odmeny podľa fakúlt.

Fakulta	Z dotácie ŠR v €	Iné nedotačné zdroje v €			Štrukt. fondy /11T1,11T2, 11S1,11S2/ v €	Spolu v €	Priemerná odmena na 1 zamestnanca	Počet zamestnancov
		Iné domáce zdroje	Zdroje zo zahraničia	Podnikateľská činnosť				
LF	65 096	1 240 015	1 283	6 840		1 313 234	2 688	488,5
PF	727 596	49 405	29 257	54 823	3 778	864 859	2 477	349,2
PrávF	48 827	105 349		15 386		169 562	1 965	86,3
FVS	76 189	13 717				89 905	1 921	46,8
FF	84 842	154 176		1 234		240 252	1 477	162,7
R a UP	217 823	45 453	6 950	65 002		335 228	1 140	294,0
<b>Celkom</b>	<b>1 220 373</b>	<b>1 608 113</b>	<b>37 490</b>	<b>143 284</b>	<b>3 778</b>	<b>3 013 039</b>	<b>2 111</b>	<b>1 427,5</b>

Objem vyplatených odmien, v porovnaní s rokom 2013, predstavuje zvýšenie o 530 tis. €.

Fakulta	Odmeny v roku 2013 v €	Odmeny v roku 2014 v €	Nárast oproti roku 2013	
			v absolútnej výške v €	v %
LF	961 312	1 313 234	351 922	36,61
PF	839 947	864 859	24 912	2,97
PrávF	168 310	169 562	1 252	0,74
FVS	69 747	89 905	20 158	28,90
FF	228 963	240 252	11 289	4,93
R a UP	214 567	335 228	120 661	56,23
<b>Celkom</b>	<b>2 482 846</b>	<b>3 013 040</b>	<b>530 194</b>	<b>21,35</b>

Na základe dohôd o vykonaní práce, dohôd o pracovnej činnosti a dohôd o brigádnickej práci študentov boli v sledovanom období vyplatené odmeny v celkovej čiastke 595 tis. €, z toho z dotačných zdrojov 231 tis. €, z iných nedotačných zdrojov 179 tis. € a v rámci podnikateľskej činnosti 36 tis. €.

Najväčší podiel na celkovom objeme odmien na základe dohôd má Filozofická fakulta z dotačných zdrojov, čo súvisí so zabezpečovaním pedagogických praxí študentov.

V porovnaní s rokom 2013 boli odmeny na základe dohôd o vykonaní práce mimo pracovného pomeru vyplatené v nižšej sume o 30 tis. €. Najväčší pokles predstavujú odmeny z iných domácich zdrojov o 156 tis. €. Dôvodom poklesu boli legislatívne zmeny, kde od 1.1.2013 vznikla zamestnávateľovi odvodová povinnosť voči orgánom sociálneho a zdravotného poistenia. V členení podľa fakúlt je rozdelenie výdavkov nasledovné:

#### Dohody mimo prac. pomeru

Fakulta	Ostatné osobné náklady (v €)					Spolu
	Dotačné: 077 11*, 07712*, 077 13*, 06K*	Iné domáce zdroje	Zdroje zo zahraničia	Podn. činnosť	Štrukt. fondy /11T1,11T2, 11S1,11S2/	
LF	26 859	80 768	5 689			113 316
PF	45 311	32 641	1 793	19 867	96 825	196 438
PrávF	16 419	3 319				19 738
FVS	300	8 809				9 109
FF	136 885	43 656			52 182	232 723
R a UP	5 409	1 370	600	16 461		23 839
<b>Celkom</b>						

### 3.3. Hospodárenie Lekárskej fakulty

Lekárska fakulta ukončila hospodárenie v roku 2014 so ziskom v objeme 375 386,17 €. Na vykazanom hospodárskom výsledku sa podieľala hlavná činnosť ziskom 370 882,46 € a podnikateľská činnosť ziskom vo výške 4 503,71 €. Výnosy celkovej činnosti bežného roka tvoria objem 22 359 802,24 €, z toho prevádzková dotácia zo ŠR zúčtovaná vo výnosoch 12 945 125,72 €.

V rámci celkových nákladov v objeme 21 984 416,07 € sú zúčtované mzdové náklady vo výške 8 358 094,66 € a zákonné odvody 2 784 667,26 €. Náklady na služby (bez PČ) vrátane klinických pracovísk (dotácia na klin. pracoviská 1 336 525 €) tvoria 2 563 272,12 €. Prehľad o čerpaní bežnej dotácie v roku 2014, tiež prehľad výnosov a nákladov hlavnej činnosti obsahujú nasledovné tabuľky:

Čerpanie bežnej dotácie k 31.12.2014 za LF

Program	Zostatky z minulých rokov	Refundácie v roku 2014	Rozpočet na rok 2014	Čerpanie v roku 2014	Čerpanie cez FR	Zostatok k 31.12.2014
077 11	372 733,52	342,32	5 483 641,00	5 166 227,62		690 489,22
077 12 01	544 018,41		2 749 124,00	2 958 588,87		334 553,54
077 12 02	89 937,73	120,00	288 139,00	275 316,91		102 879,82
077 12 05	33 334,28		61 153,00	77 414,70		17 072,58
077 13	0,00					0,00
077 15 01	169 686,94		239 830,00	355 640,00		53 876,94
077 15 02	0,00		77 120,00	77 120,00		0,00
077 15 03	0,00					0,00
06K 11	35 545,57		289 892,13	304 637,16		20 800,54
06K 12	0,00					0,00
021 02 03	0,00		362,90	362,90		0,00
05T 08	0,00					0,00
Celkom	1 245 256,45	462,32	9 189 262,03	9 215 308,16	0,00	1 219 672,64

Vysvetlivky:

- 077 11 Poskytovanie vysokoškolského vzdelávania a zabezpečenie prevádzky vysokých škôl
- 077 12 01 Prevádzka a rozvoj infraštruktúry pre výskum a vývoj
- 077 12 02 Úlohy základného výskumu na vysokých školách iniciované riešiteľmi (VEGA)
- 077 12 05 Úlohy výskumu a vývoja na vysokých školách pre rozvoj školstva (KEGA)
- 06K 11 Úlohy výskumu a vývoja podporované Agentúrou na podporu vedy a techniky
- 06K 12 Koordinácia prierezových aktivít štátnej vednej a technickej politiky
- 077 13 Rozvoj vysokého školstva
- 077 15 01 Sociálne štipendiá
- 077 15 02 Motivačné štipendiá
- 077 15 03 Podpora stravovania, ubytovania, športových a kultúrnych aktivít študentov
- 021 02 03 Zabezpečenie mobilít a záväzkov v oblasti vzdelávania
- 05T 08 Oficiálna rozvojová pomoc

U k a z o v a t e ľ	Hlavná činnosť	Podnikateľská činnosť	Spolu 2014	Spolu 2013	2014-2013
	1	2	3=1+2	4	5=3-4
<b>VÝNOSY</b>	<b>22 343 184,50</b>	<b>16 617,74</b>	<b>22 359 802,24</b>	<b>18 187 027,43</b>	<b>4 172 774,81</b>
v tom :					
- tržby z predaja výrob. a služieb	12 522,20	2 125,70	14 647,90	115 137,10	-100 489,20
- úroky	12,77	17,29	30,06	29,86	0,20
-výnosy z prenájmu		14 050,14	14 050,14	26 493,28	-12 443,14
- kurzové zisky	69 965,29		69 965,29	22 560,79	47 404,50
- iné výnosy (školné, popl., ...)	8 136 369,38	286,00	8 136 655,38	6 046 337,92	2 090 317,46
- vratky z dotácie z AŠFEÚ	1 102 338,46		1 102 338,46	288 447,51	813 890,95
- dotácia celkom	12 945 125,72	<b>0</b>	12 945 125,72	11 621 631,32	1 323 494,40

Výrazný nárast v oblasti iných ostatných výnosov je v dôsledku vyšších príjmov za školné od zahraničných študentov oproti roku 2013 o 2 060 892,15 €.

*Porovnanie počtu zahraničných študentov v rokoch 2010 – 2014:*

Rok	2010	2011	2012	2013	2014
počet zahraničných študentov	324	422	598	773	904

U k a z o v a t e ľ	Hlavná činnosť	Podnikateľská činnosť	Celkom 2014	Celkom 2013	2014-2013
	1	2	3=1+2	4	5=3-4
<b>NÁKLADY</b>	<b>21 972 302,04</b>	<b>12 114,03</b>	<b>21 984 416,07</b>	<b>17 832 948,88</b>	<b>4 151 467,19</b>
v tom:					
- spotreba materiálu	2 404 980,30	391,90	2 405 372,20	722 543,76	1 682 828,44
- mzdové náklady zákonné sociálne poistenie	8 351 074,89	7 019,77	8 358 094,66	7 069 778,62	1 288 316,04
- odpisy	2 782 194,37	2472,89	2 784 667,26	2 410 061,38	374 605,88
- energie	2 723 505,00	286,00	2 723 791,00	2 607 904,53	115 886,47
- opravy a udržiavanie	601,74		601,74	400,00	201,74
- ostatné náklady*	168 791,19		168 791,19	192 842,90	-24 051,71
	5 541 154,55	1 943,47	5 543 098,02	4 829 417,69	713 680,33

\*v tom predfinancovanie miezd, poistenia majetku a spoluúčasť na projektoch ŠFEÚ 1 212 742,00 €, klinické praxe 1 769 236,57 € a štipendiá doktorandov na účte HK 549 001 suma 679 669,90 €

### 3.4. Hospodárenie Prírodovedeckej fakulty

Prírodovedecká fakulta ukončila hospodárenie v roku 2014 so ziskom v objeme 222 337,31 €, z toho hlavná činnosť 208 094,69 € a v podnikateľskej činnosti vykázala zisk vo výške 14 242,62 €.

Výnosy bežného roka sú v objeme 15 252 805,03 €, z toho prevádzková dotácia zo ŠR zúčtovaná vo výnosoch 12 067 734,07 €.

Podnikateľská činnosť je na fakulte realizovaná prostredníctvom účelového pracoviska Centra celoživotného vzdelávania a je zameraná najmä na poskytovanie odborných vzdelávacích služieb v oblasti informačných systémov, napr. spolupráca na projekte IT Valley, na projekte Štátnej pokladnice – Jednotný systém účtovníctva a výkazníctva a na ďalších projektoch.

Celkové výnosy z PČ dosiahli objem 499 247,20€.

Náklady celkovej činnosti sú v objeme 15 030 467,72 €, najväčší objem tvoria mzdové náklady 5 332 861,02 € a zákonné sociálne poistenie 1 839 297,42 €.

Prehľad o čerpaní dotácie, ako aj prehľad o výnosoch a nákladoch hlavnej a podnikateľskej činnosti poskytujú nasledujúce tabuľky:

#### Čerpanie bežnej dotácie k 31.12.2014 za PF

Program	Zostatky z minulých rokov	Refundácie v roku 2014	Rozpočet na rok 2014	Čerpanie v roku 2014	Čerpanie cez FR	Zostatok k 31.12.2014
077 11	373 775,84	41 073,49	2 332 324,00	2 343 320,80	11 836,00	392 016,53
077 12 01	638 784,15		3 326 120,00	3 474 201,51	147 572,30	343 130,34
077 12 02	98 855,28	514,34	380 171,00	409 847,38		69 693,24
077 12 05	1 995,29		15 666,00	13 626,68		4 034,61
077 13	224 288,00			224 288,00		0,00
077 15 01	58 298,84		308 030,00	316 475,00		49 853,84
077 15 02	1 000,00		164 500,00	165 500,00		0,00
077 15 03	0,00					0,00
06K 11	14 241,04	955,89	434 832,50	438 484,12		11 545,31
06K 12	6 888,64		10 000,00	9 640,08		7 248,56
021 02 03	0,00					0,00
05T 08			720,00	720,00		0,00
Celkom	1 418 127,08	42 543,72	6 972 363,50	7 396 103,57	159 408,30	877 522,43

#### Vysvetlivky:

- 077 11 Poskytovanie vysokoškolského vzdelávania a zabezpečenie prevádzky vysokých škôl
- 077 12 01 Prevádzka a rozvoj infraštruktúry pre výskum a vývoj
- 077 12 02 Úlohy základného výskumu na vysokých školách iniciované riešiteľmi (VEGA)
- 077 12 05 Úlohy výskumu a vývoja na vysokých školách pre rozvoj školstva (KEGA)
- 06K 11 Úlohy výskumu a vývoja podporované Agentúrou na podporu vedy a techniky
- 06K 12 Koordinácia prierezových aktivít štátnej vednej a technickej politiky
- 077 13 Rozvoj vysokého školstva
- 077 15 01 Sociálne štipendiá
- 077 15 02 Motivačné štipendiá
- 077 15 03 Podpora stravovania, ubytovania, športových a kultúrnych aktivít študentov
- 021 02 03 Zabezpečenie mobilit a záväzkov v oblasti vzdelávania
- 05T 08 Oficiálna rozvojová pomoc

U k a z o v a t e ľ	Hlavná činnosť	Podnika- teľská činnosť	Spolu 2014	Spolu 2013	2014-2013
	1	2	3=1+2	4	5=3-4
<b>VÝNOSY</b>	<b>14 753 557,83</b>	<b>499 247,20</b>	<b>15 252 805,03</b>	<b>12 659 319,41</b>	<b>2 593 485,62</b>
v tom :					
- tržby z predaja výrob. a služieb	18 513,12	498 033,78	516 546,90	626 783,90	-110 237,00
- výnosy z prenájmu		1 188,00	1 188,00	8 111,00	-6 923,00
- úroky	2,59	24,92	27,51	23,37	4,14
- kurzové zisky	15,25		15,25	4,64	10,61
- iné výnosy (školené, poplatky, projekty spoluriešiteľské,...)	1 176 466,61		1 176 466,61	691 220,00	485 246,61
- vratky z dotácie z AŠFEÚ	1 476 945,19		1 476 945,19	798 661,23	678 283,96
- dotácia celkom	12 067 734,07		12 067 734,07	10 522 948,55	1 544 785,52

U k a z o v a t e ľ	Hlavná činnosť	Podnikateľ- ská činnosť	Celkom 2014	Celkom 2013	2014-2013
	1	2	3=1+2	4	5=3-4
<b>NÁKLADY</b>	<b>14 545 463,14</b>	<b>485 004,58</b>	<b>15 030 467,72</b>	<b>12 551 402,39</b>	<b>2 479 065,33</b>
v tom:					
- spotreba materiálu	1 139 118,23	25 809,45	1 164 927,68	1 420 835,34	-255 907,66
- mzdové náklady zákonne sociálne poistenie	5 193 920,75	138 940,27	5 332 861,02	4 464 237,51	868 623,51
- odpisy	1 791 892,70	47 404,72	1 839 297,42	1 533 706,77	305 590,65
- energie	2 034 894,57	3 713,15	2 038 607,72	2 134 935,69	-96 327,97
- opravy a udržiavanie	126 310,99	1 070,5	127 381,49	113 429,63	13 951,86
- ostatné náklady*	124 472,86	14 581,45	139 054,31	64 386,26	74 668,05
	4 134 853,04	253 485,04	4 388 338,08	2 819 871,19	1 568 466,89

\*v tom:

predfinancovanie miezd, poistenia majetku a spoluúčasť na projektoch ŠFEÚ 1 434 485,00 € a štipendiá doktorandov na účte HK 549 001 suma 888 466,00 €

### 3.5 Hospodárenie Právnickej fakulty

Právnická fakulta dosiahla v hodnotenom období zisk 62 611,22 €, na ktorom sa podieľala hlavná činnosť objemom 63 645,31 € a podnikateľská činnosť stratou vo výške 1 034,09 €. Výnosy bežného roka dosiahli absolútny objem 2 010 645,46 €, na ktorých sa podieľala objemom 1 531 604,99 € dotácia ŠR.

Náklady celkovej činnosti sú v objeme 1 948 034,24 €. Mzdové náklady sú v objeme 1 063 952,92 € a zákonne sociálne poistenie 364 042,94 €.

Prehľad o čerpaní dotácie, ako aj prehľad o výnosoch a nákladoch hlavnej a podnikateľskej činnosti poskytujú nasledujúce tabuľky:



## Čerpanie bežnej dotácie k 31.12.2014 za Právnickú fakultu

Program	Zostatky z minulých rokov	Refundácie v roku 2014	Rozpočet na rok 2014	Čerpanie v roku 2014	Čerpanie cez FR	Zostatok k 31.12.2014
077 11	90 372,20		858 239,00	861 457,70		87 153,50
077 12 01	119 815,69		464 576,00	497 866,06		86 525,63
077 12 02	20 270,54		45 117,00	47 494,12		17 893,42
077 12 05	0,00					0,00
077 13	0,00					0,00
077 15 01	32 093,06		92 770,00	106 105,00		18 758,06
077 15 02	760,00		34 890,00	35 650,00		0,00
077 15 03	0,00					0,00
06K 11	20 493,61		127 827,93	127 740,42		20 581,12
06K 12	0,00					0,00
021 02 03	0,00					0,00
05T 08	0,00					0,00
<b>Celkom</b>	<b>283 805,10</b>	<b>0,00</b>	<b>1 623 419,93</b>	<b>1 676 313,30</b>	<b>0,00</b>	<b>230 911,73</b>

### Vysvetlivky:

077 11	Poskytovanie vysokoškolského vzdelávania a zabezpečenie prevádzky vysokých škôl
077 12 01	Prevádzka a rozvoj infraštruktúry pre výskum a vývoj
077 12 02	Úlohy základného výskumu na vysokých školách iniciované riešiteľmi (VEGA)
077 12 05	Úlohy výskumu a vývoja na vysokých školách pre rozvoj školstva (KEGA)
06K 11	Úlohy výskumu a vývoja podporované Agentúrou na podporu vedy a techniky
06K 12	Koordinácia prierezových aktivít štátnej vednej a technickej politiky
077 13	Rozvoj vysokého školstva
077 15 01	Sociálne štipendiá
077 15 02	Motivačné štipendiá
077 15 03	Podpora stravovania, ubytovania, športových a kultúrnych aktivít študentov
021 02 03	Zabezpečenie mobilit a záväzkov v oblasti vzdelávania
05T 08	Oficiálna rozvojová pomoc

Ukazovateľ	Hlavná činnosť	Podnikateľská činnosť	Spolu 2014	Spolu 2013	2014-2013
	1	2	3=1+2	4	5=3-4
<b>VÝNOSY</b>	<b>1 991 757,62</b>	<b>18 887,84</b>	<b>2 010 645,46</b>	<b>2 016 539,72</b>	<b>-5 894,26</b>
v tom :					
- tržby z predaja výrob. a služieb	12 360,00	18 880,42	31 240,42	43 031,97	-11 791,55
- úroky	3,84	7,42	11,26	11,92	-0,66
- kurzové zisky			0,00	5,77	-5,77
- iné výnosy (školné, poplatky, projekty spoluriešiteľské,...)	437 195,10		437 195,10	424 946,17	12 248,93
- dotácia celkom	1 531 604,99		1 531 604,99	1 525 192,62	6 412,37

U k a z o v a t e ľ	Hlavná činnosť	Podnikateľská činnosť	Celkom 2014	Celkom 2013	2014-2013
	1	2	3=1+2	4	5=3-4
<b>NÁKLADY</b>	<b>1 928 112,31</b>	<b>19 921,93</b>	<b>1 948 034,24</b>	<b>1 977 450,93</b>	<b>-29 416,69</b>
v tom:					
- spotreba materiálu	79 279,98	294,81	79 574,79	91 608,61	-12 033,82
- mzdové náklady	1 050 112,92	13 840,00	1 063 952,92	1 021 785,62	42 167,30
zákonne sociálne poistenie	359 275,25	4 767,69	364 042,94	349 497,75	14 545,19
- odpisy	26 631,97		26 631,97	32 448,70	-5 816,73
- energie			0,00	0	0,00
- opravy a udržiavanie	48 668,02		48 668,02	61 955,01	-13 286,99
- ostatné náklady*	364 144,17	1 019,43	365 163,60	420 155,24	-54 991,64

\*v tom štipendia doktorandov účet 549 001 suma 150 585,00 €

### 3.6 Hospodárenie Fakulty verejnej správy

Fakulta verejnej správy v hodnotenom období dosiahla v hlavnej činnosti zisk vo výške 92 193,38 €. Výnosy dosiahli v bežnom roku celkový objem 957 337,13 €, dotácia ŠR tvorila objem 805 183,52 €, náklady celkovej činnosti sú v absolútnom objeme 865 143,75 €. Celkové mzdové náklady sú v objeme 486 118,96 €, zákonné odvody 167 871,88 €.

Fakulta v sledovanom roku nevykonávala podnikateľskú činnosť, hodnota 0,11 € v nákladoch predstavuje daň z príjmov a vo výnosoch sú vo výške 0,92 € zúčtované len úroky z podnikateľského účtu.

Prehľad o čerpaní dotácie, ako aj prehľad o výnosoch a nákladoch hlavnej a podnikateľskej činnosti poskytujú nasledujúce tabuľky:

#### Čerpanie bežnej dotácie k 31.12.2014 za FVS

Program	Zostatky z minulých rokov	Refundácie v roku 2014	Rozpočet na rok 2014	Čerpanie v roku 2014	Čerpanie cez FR	Zostatok k 31.12.2014
077 11	241 121,70	317,60	641 381,00	543 940,21	5 699,99	333 180,10
077 12 01	137 426,03		137 608,00	188 151,50		86 882,53
077 12 02	3 938,22		3 102,00	4 358,19		2 682,03
077 12 05	1 622,64		3 356,00	3 539,59		1 439,05
077 13	0,00					0,00
077 15 01	144 438,83		140 560,00	242 790,00		42 208,83
077 15 02	0,00		23 700,00	23 700,00		0,00
077 15 03	0,00					0,00
06K 11	0,00					0,00
06K 12	0,00					0,00
021 02 03	0,00		550,00	550,00		0,00
05T 08	0,00					0,00
<b>Celkom</b>	<b>528 547,42</b>	<b>317,60</b>	<b>950 257,00</b>	<b>1 007 029,49</b>	<b>5 699,99</b>	<b>466 392,54</b>

Vysvetlivky:

077 11 Poskytovanie vysokoškolského vzdelávania a zabezpečenie prevádzky vysokých škôl

077 12 01	Prevádzka a rozvoj infraštruktúry pre výskum a vývoj
077 12 02	Úlohy základného výskumu na vysokých školách iniciované riešiteľmi (VEGA)
077 12 05	Úlohy výskumu a vývoja na vysokých školách pre rozvoj školstva (KEGA)
06K 11	Úlohy výskumu a vývoja podporované Agentúrou na podporu vedy a techniky
06K 12	Koordinácia prierezových aktivít štátnej vednej a technickej politiky
077 13	Rozvoj vysokého školstva
077 15 01	Sociálne štipendiá
077 15 02	Motivačné štipendiá
077 15 03	Podpora stravovania, ubytovania, športových a kultúrnych aktivít študentov
021 02 03	Zabezpečenie mobilit a záväzkov v oblasti vzdelávania
05T 08	Oficiálna rozvojová pomoc

U k a z o v a t e ľ	Hlavná činnosť	Podnikateľská činnosť	Spolu 2014	Spolu 2013	2014-2013
	1	2	3=1+2	4	5=3-4
<b>VÝNOSY</b>	<b>957 336,21</b>	<b>0,92</b>	<b>957 337,13</b>	<b>971 910,36</b>	<b>-14 573,23</b>
v tom :					
- tržby z predaja výrob. a služieb	1 920,00		1 920,00	3 076,00	-1 156,00
- úroky	0,39	0,92	1,31	1,37	-0,06
- kurzové zisky			0,00	0,03	-0,03
- iné výnosy (školné, poplatky, ...)	143 176,83		143 176,83	149 527,53	-6 350,70
- dotácia celkom	805 183,52		805 183,52	798 974,64	6 208,88

U k a z o v a t e ľ	Hlavná činnosť	Podnikateľská činnosť	Celkom 2014	Celkom 2013	2014-2013
	1	2	3=1+2	4	5=3-4
<b>NÁKLADY</b>	<b>865 143,64</b>	<b>0,11</b>	<b>865 143,75</b>	<b>897 827,17</b>	<b>-32 683,42</b>
v tom:					
- spotreba materiálu	42 806,78		42 806,78	44 443,83	-1 637,05
- mzdové náklady	486 118,96		486 118,96	506 938,94	-20 819,98
- zákonné sociálne pois- tenie	167 871,88		167 871,88	174 228,45	-6 356,57
- odpisy	23 623,61		23 623,61	27 343,19	-3 719,58
- energie			0,00	0,00	0,00
- opravy a udržiavanie	597,52		597,52	8 992,81	-8 395,29
- ostatné náklady*	144 124,89	0,11	144 125,00	135 879,95	8 245,05

\*v tom štipendiá doktorandov účet 549 001 suma 53 480,00 €

### 3.7 Hospodárenie Filozofickej fakulty

Filozofická fakulta v hodnotenom období dosiahla stratu vo výške 83 834,54 €, na ktorej sa podieľa hlavná činnosť stratou 82 854,45 € a podnikateľská činnosť stratou vo výške 980,09 €. Strata krytá rezervným fondom vznikla čerpaním dotácie z minulých rokov. Výnosy dosiahli v bežnom roku celkový objem 3 699 493,63 €, pričom dotácia zo ŠR tvorila objem 3 055 209,80 €. Výnosy zo školného v porovnaní s rokom 2013 poklesli o 14,40 % a súvisia s poklesom študentov na fakulte. Náklady celkovej činnosti sú v absolútnom objeme 3 783 328,17 €. Celkové mzdové náklady sú v objeme 2 011 760,40 €, zákonné odvody 680 403,86 €.

Prehľad o čerpaní dotácie, ako aj prehľad o výnosoch a nákladoch hlavnej a podnikateľskej činnosti poskytujú nasledujúce tabuľky:

#### Čerpanie bežnej dotácie k 31.12.2014 za FF

Program	Zostatky z minulých rokov	Refundácie v roku 2014	Rozpočet na rok 2014	Čerpanie v roku 2014	Čerpanie cez FR	Zostatok k 31.12.2014
077 11	184 832,11	4,00	1 785 356,00	1 745 487,09		224 705,02
077 12 01	170 080,43		750 071,00	816 200,46		103 950,97
077 12 02	18049,62	193,51	58 401,00	70 312,72		6 331,41
077 12 05	2126,31		6172	5602,09		2 696,22
077 13	0					0,00
077 15 01	101 079,72		326 344,00	366 470,00		60 953,72
077 15 02	0,00		66 325,00	66 325,00		0,00
077 15 03	0,00					0,00
06K 11	15 344,93	2731,61	173 148,00	177 472,97		13 751,57
06K 12	0					0,00
021 02 03	0,00		3 690,00	3 690,00		0,00
05T 08	0					0,00
<b>Celkom</b>	<b>491 513,12</b>	<b>2 929,12</b>	<b>3 169 507,00</b>	<b>3 251 560,33</b>	<b>0,00</b>	<b>412 388,91</b>

#### Vysvetlivky:

- 077 11 Poskytovanie vysokoškolského vzdelávania a zabezpečenie prevádzky vysokých škôl
- 077 12 01 Prevádzka a rozvoj infraštruktúry pre výskum a vývoj
- 077 12 02 Úlohy základného výskumu na vysokých školách iniciované riešiteľmi (VEGA)
- 077 12 05 Úlohy výskumu a vývoja na vysokých školách pre rozvoj školstva (KEGA)
- 06K 11 Úlohy výskumu a vývoja podporované Agentúrou na podporu vedy a techniky
- 06K 12 Koordinácia prierezových aktivít štátnej vednej a technickej politiky
- 077 13 Rozvoj vysokého školstva
- 077 15 01 Sociálne štipendiá
- 077 15 02 Motivačné štipendiá
- 077 15 03 Podpora stravovania, ubytovania, športových a kultúrnych aktivít študentov
- 021 02 03 Zabezpečenie mobilit a záväzkov v oblasti vzdelávania
- 05T 08 Oficiálna rozvojová pomoc

U k a z o v a t e ľ	Hlavná činnosť	Podnikateľská činnosť	Spolu 2014	Spolu 2013	2014-2013
	1	2	3=1+2	4	5=3-4
<b>VÝNOSY</b>	<b>3 694 868,51</b>	<b>4 625,12</b>	<b>3 699 493,63</b>	<b>3 865 305,13</b>	<b>-165 811,50</b>
v tom :					
- tržby z predaja výrob. a služieb	1 846,54	3 725,12	5 571,66	156 961,99	-151 390,33
- výnosy z prenájmu majetku			0,00	6 416,00	-6 416,00
- kurzové zisky			0,00	1,62	-1,62
- iné výnosy (školné, poplatky, projekty spoluriešiteľské,...)	385 334,27		385 334,27	423 788,05	-38 453,78
- v tom vratky z dotácie z AŠFEÚ	192 570,59		192 570,59	69 310,52	123 260,07
- dotácia celkom	3 055 209,80		3 055 209,80	3 126 018,53	-70 808,73

U k a z o v a t e ľ	Hlavná činnosť	Podnikateľská činnosť	Celkom 2014	Celkom 2013	2014-2013
	1	2	3=1+2	4	5=3-4
<b>NÁKLADY</b>	<b>3 777 722,96</b>	<b>5 605,21</b>	<b>3 783 328,17</b>	<b>3 846 163,66</b>	<b>-62 835,49</b>
v tom:					
- spotreba materiálu	88 619,71	1 944,87	90 564,58	126 622,10	-36 057,52
- mzdové náklady	2 010 526,40	1 234,00	2 011 760,40	2 035 189,54	-23 429,14
zákonné sociálne poistenie	679 968,08	435,78	680 403,86	681 139,54	-735,68
- odpisy	152 039,12	751,00	152 790,12	163 615,73	-10 825,61
- energie	70,65		70,65	94,42	-23,77
- opravy a udržiavanie	4 126,01		4 126,01	16 951,12	-12 825,11
- ostatné náklady*	842 372,99	1 239,56	843 612,55	822 551,21	21 061,34

\*v tom predfinancovanie miezd, poistenia majetku a 5% spoluúčasť na projektoch ŠFEÚ 219 291,77 € a štipendia doktorandov na účte HK 549 001 suma 257 770,00 €.

### 3.8 Hospodárenie Rektorátu a univerzitných pracovísk

Celkový hospodársky výsledok rektorátu a univerzitných pracovísk je zisk vo výške 193 891,63 €, z toho v hlavnej činnosti zisk vo výške 169 027,08 € a v podnikateľskej činnosti zisk vo výške 24 864,55 €. Výnosy bežného roka sú v objeme 11 099 079,39 €, náklady sú v objeme 10 905 187,76 €.

Najväčšou položkou v nákladovej oblasti sú mzdy 2 716 345,00 € a zákonné odvody 922 865,54 €. Energie zúčtované do nákladov sú vo výške 1 728 506,81 €, z toho v hlavnej činnosti celouniverzitného charakteru 1 670 593,43 € a v podnikateľskej činnosti 57 913,38 €.

Prehľad o čerpaní dotácie k 31.12.2014 na RaUP, ako aj prehľad o výnosoch a nákladoch hlavnej a podnikateľskej činnosti poskytujú nasledujúce tabuľky:

Program	Zostatky z minulých rokov	Refundácie v roku 2014	Rozpočet na rok 2014	Čerpanie v roku 2014	Čerpanie cez FR	Zostatok k 31.12.2014
077 11	558 153,25	81 054,10	3 506 169,00	3 337 657,53	220 213,18	587 505,64
077 12 01	428 450,68		1 116 010,00	1 011 623,80		532 836,88
077 12 02	0		2 724,00	2 724,00		0,00
077 12 05	0					0,00
077 13						0,00
077 15 01	11 070,42		24 930,00	29 840,00		6 160,42
077 15 02	0,13		5 490,00	5 490,13		0,00
077 15 03	126 260,19	7 822,93	823 254,00	845 720,57		111 616,55
06K 11	0,00					0,00
06K 12	0					0,00
021 02 03	0,00					0,00
05T 08	0					0,00
<b>Celkom</b>	<b>1 123 934,67</b>	<b>88 877,03</b>	<b>5 478 577,00</b>	<b>5 233 056,03</b>	<b>220 213,18</b>	<b>1 238 119,49</b>

Vysvetlivky:

- 077 11 Poskytovanie vysokoškolského vzdelávania a zabezpečenie prevádzky vysokých škôl  
077 12 01 Prevádzka a rozvoj infraštruktúry pre výskum a vývoj  
077 12 02 Úlohy základného výskumu na vysokých školách iniciované riešiteľmi (VEGA)  
077 12 05 Úlohy výskumu a vývoja na vysokých školách pre rozvoj školstva (KEGA)  
06K 11 Úlohy výskumu a vývoja podporované Agentúrou na podporu vedy a techniky  
Koordinácia prierezových aktivít štátnej vednej a technickej politiky  
06K 12  
077 13 Rozvoj vysokého školstva  
077 15 01 Sociálne štipendiá  
077 15 02 Motivačné štipendiá  
077 15 03 Podpora stravovania, ubytovania, športových a kultúrnych aktivít študentov  
021 02 03 Zabezpečenie mobilit a záväzkov v oblasti vzdelávania  
05T 08 Oficiálna rozvojová pomoc

U k a z o v a t e ľ	Hlavná činnosť	Podnikateľská činnosť	Spolu 2014	Spolu 2013	2014-2013
	1	2	3=1+2	4	5=3-4
<b>VÝNOSY</b>	<b>10 175 474,60</b>	<b>923 604,79</b>	<b>11 099 079,39</b>	<b>11 207 646,46</b>	<b>-108 567,07</b>
v tom :					
- tržby z predaja výrob. a služieb	1 011 940,77	718 832,19	1 730 772,96	1 649 629,78	81 143,18
- úroky	37,73	29,25	66,98	81,81	-14,83
- iné výnosy (školné, popl., projekt Erasmus,...)	634 520,59	1 237,51	635 758,10	596 891,31	38 866,79
- príjem z fak.na BV proj. ŠFEÚ, tlač skript UK a ref	302 721,32		302 721,32	319 572,24	-16 850,92
- príjem z fak. na tvorbu centrálného fondu	622 921,87		622 921,87	502 814,38	120 107,49
- dotácia celkom	7 415 205,19		7 415 205,19	7 035 475,09	379 730,10
- výnosy z nájmu majetku	775,64	113 769,23	114 544,87	137 309,47	-22 764,60
- tržby z predaja majetku	161 662,40		161 662,40	775 000,00	-613 337,60

Ukazovateľ	Hlavná činnosť	Podnikateľská činnosť	Celkom 2014	Celkom 2013	2014-2013
	1	2	3=1+2	4	5=3-4
<b>NÁKLADY</b>	<b>10 006 447,52</b>	<b>898 740,24</b>	<b>10 905 187,76</b>	<b>11 214 072,61</b>	<b>-308 884,85</b>
v tom:					
- spotreba materiálu	1 176 144,97	299 776,64	1 475 921,61	1 521 470,95	-45 549,34
- mzdové náklady	2 463 987,83	252 357,17	2 716 345,00	2 649 313,98	67 031,02
zákonne sociálne pois- tenie	838 160,24	84705,3	922 865,54	891 990,81	30 874,73
- odpisy**	1 711 029,91	37 625,49	1 748 655,40	2 095 982,68	-347 327,28
- energie	1 670 593,43	57913,38	1 728 506,81	1 780 126,85	-51 620,04
- opravy a udržiavanie	627 259,58	14244,93	641 504,51	352 500,45	289 004,06
- ostatné náklady*	1 519 271,56	152 117,33	1 671 388,89	1 922 686,89	-251 298,00

\*v tom prevod refundácie nákladov z dotácie na projektoch ŠFEÚ na fakulty v sume 194 791,33 €, mobility Erasmus v objeme 404 755,94 €, dane rok 2014 v sume 124 626,80 €, poistenie majetku v objeme 44 362,06 €.

\*\* v tom odpisy budov a stavieb nekrytých dotáciou zo ŠR a ŠFEÚ v sume 704 360,18 € a tvorba Fondu reprodukcie z predaja DHM v objeme 95 223,67 €

### 3.9 Analýza výdavkov na sociálne štipendiá

Celková dotácia na sociálne štipendiá na rok 2014 bola vo výške 1 132 464,00 €, z roku 2013 prešiel do roku 2014 zostatok vo výške 516 667,81 €, v roku 2014 boli sociálne štipendiá vyčerpané v čiastke 1 417 320,00 €.

#### Prehľad o sociálnych štipendiách podľa jednotlivých fakúlt

Fakulta	Zostatok z roku 2013	Dotácia na rok 2014	Čerpanie v roku 2014	Zostatok k 31.12.2014
Lekárska fakulta	169 686,94	239 830,00	355 640,00	53 876,94
Prírodovedecká fakulta	58 298,84	308 030,00	316 475,00	49 853,84
Právnická fakulta	32 093,06	92 770,00	106 105,00	18 758,06
Fakulta verejnej správy	144 438,83	140 560,00	242 790,00	42 208,83
Filozofická fakulta	101 079,72	326 344,00	366 470,00	60 953,72
Rektorát a univerzitné prac.	11 070,42	24 930,00	29 840,00	6 160,42
<b>SPOLU (v €)</b>	<b>516 667,81</b>	<b>1 132 464,00</b>	<b>1 417 320,00</b>	<b>231 811,81</b>

Prehľad o sociálnych štipendiách za UPJŠ je uvedený v tabuľke č. 8 (príloha tabuľkovej časti).

### 3.10 Analýza výdavkov na motivačné štipendiá

V roku 2014 bola našej univerzite poskytnutá dotácia na motivačné štipendiá vo výške 372 025,00 €, z toho podľa §96a, ods.1, písm.b) vo výške 243 250,00 € a podľa podľa §96a, ods.1, písm.a) vo výške 128 775,00 €.

Dotácia na motivačné štipendiá bola v roku 2014 vyčerpaná v plnej výške.

*Prehľad o čerpaní motivačných štipendií v roku 2014 podľa fakúlt:*

Fakulta	Zostatok z roku 2013	Dotácia na rok 2014	Čerpanie v roku 2014	Zostatok k 31.12.2014
Lekárska fakulta	0,00	77 120,00	77 120,00	0,00
Prírodovedecká fakulta	1 000,00	164 500,00	165 500,00	0,00
Právnická fakulta	760,00	34 890,00	35650,00	0,00
Fakulta verejnej správy	0,00	23 700,00	23 700,00	0,00
Filozofická fakulta	0,00	66 325,00	66 325,00	0,00
Rektorát a univerzitné prac.	0,13	5 490,00	5 490,13	0,00
<b>SPOLU (v €)</b>	<b>1 760,13</b>	<b>372 025,00</b>	<b>373 785,13</b>	<b>0,00</b>

Prehľad o motivačných štipendiách za UPJŠ je v tabuľke č. 20.

### 3.11 Analýza výdavkov na štipendiá interných doktorandov

V roku 2014 bola našej univerzite pridelená účelová dotácia na úhradu štipendií interných doktorandov vo výške 580 014 €.

*Prehľad čerpania účelovej dotácie na štipendiá interných doktorandov podľa fakúlt*

Fakulta	Zostatok z roku 2013	Dotácia na rok 2014	Čerpanie v roku 2014	Zostatok k 31.12.2014
Lekárska fakulta	40 677,08	273 951,00	279 430,78	35 197,30
Prírodovedecká fakulta	291 661,37	208 971,00	405 338,00	95 294,37
Právnická fakulta	41 858,00	38 100,00	51 534,00	28 424,00
Filozofická fakulta	57 310,00	58 992,00	71 605,00	44 697,00
<b>SPOLU (v €)</b>	<b>431 506,45</b>	<b>580 014,00</b>	<b>807 907,78</b>	<b>203 612,67</b>

Zostatok nevyčerpanej dotácie z roku 2014 je vo výške 203 612,67 €. V januári 2015 boli za december 2014 vyplatené účelové prostriedky na štipendiá interných doktorandov v čiastke 35 79,00 €, takže po vyplatení štipendií za december 2014 je zostatok účelových prostriedkov na štipendiá doktorandov vo výške 168 533,67 €.

Prehľad nákladov na štipendiá doktorandov v roku 2014 sú v tab. č. 7 v tabuľkovej časti.

### 3.12 Sociálna podpora študentov

#### 3.12.1 Sociálna podpora študentov – časť študentské domovy

Ubytovávanie študentov jednotlivých fakúlt univerzity je realizované na troch študentských domovoch: na Medickej ulici 4, 6 celkom na štyroch blokoch A,B,C,D,  
na Popradskej ulici 66 a  
na Popradskej ulici 76.

Ubytovacia kapacita na Medickej ulici je 1 455, na Popradskej ulici 66 celkom 155 osôb a na Popradskej 76 spolu 205 osôb. Celková kapacita ŠD na ubytovanie je 1 815 miest. K 31.12.2014 bolo ubytovaných celkom 1 795 študentov. Z toho bolo 1 455 študentov na Medickej ulici, 155 študentov na Popradskej 66 a 185 študentov na Popradskej 76. Ceny za ubytovanie v ŠD UPJŠ sa v roku 2014 nemenili.

Študenti prvých ročníkov UPJŠ neboli v roku 2014 z kapacitných dôvodov umiestnení v ŠD UPJŠ. Ubytovanie im bolo zabezpečené u našich zmluvných partnerov. V roku



2014 to bolo na ŠD TU Košice , kde bolo zmluvne dojednané ubytovanie pre 180 študentov. Ďalším našim zmluvným partnerom je spoločnosť Palmer Capital RE Slovakia, s.r.o. Košice. V prevádzkach tejto spoločnosti bolo v roku 2014 zmluvne dojednané a zároveň aj realizované ubytovanie na Kysuckej 16 v počte 540 a na Pražskej 2 v počte 180 našich študentov.

V roku 2014 bola vykonaná rozsiahla rekonštrukcia všetkých sociálnych zariadení na B bloku v celkovej čiastke 311 673,37€.

Ďalej boli vykonané:

- oprava strechy na D - bloku v čiastke 34 777,02 €,
- hygienické maľby a nátery v priestoroch C - bloku v hodnote 32 179,20€,
- celková oprava a úprava CAM klubu vrátane elektroinštalácie v čiastke 28 508.-€,
- práce na prevzatí a prevádzkovaní parkovacieho systému na Medickej ulici v celkovej čiastke 27 936,66€,
- nákupy a výmena stolov, postelí, stoličiek, skriň, poličiek, mikrovlnných rúr, chladničiek, pračiek, vysávačov, matracov, ...

U k a z o v a t e ľ	Hlavná činnosť	Podnikateľská činnosť	Spolu 2014	Spolu 2013	2014-2013
	1	2	3=1+2	4	5=3-4
<b>VÝNOSY</b>	<b>1 500 339,12</b>	<b>184 126,68</b>	<b>1 684 465,80</b>	<b>1 717 129,78</b>	<b>-32 663,98</b>
v tom :					
- tržby z predaja výrob. a služieb	771 045,44	183 416,69	954 462,13	926 875,07	27 587,06
- iné výnosy	9 442,28	0	9 442,28	20 676,77	-11234,49
- dotácia celkom	719 841,00		719 841,00	759 416,00	
- výnosy z nájmu majetku		709,99	709,99	186,65	523,34

U k a z o v a t e ľ	Hlavná činnosť	Podnikateľská činnosť	Celkom 2014	Celkom 2013	2014-2013
	1	2	3=1+2	4	5=3-4
<b>NÁKLADY</b>	<b>1 394 158,49</b>	<b>176 612,18</b>	<b>1 570 770,67</b>	<b>1 477 230,54</b>	<b>93 540,13</b>
v tom:					
- spotreba materiálu	178 326,42	36 087,70	214 414,12	119 952,17	94 461,95
- mzdové náklady	357 081,70	71 034,08	428 115,78	393 484,37	34 631,41
zákonné sociálne poistenie	125 396,92	23 124,5	148 521,42	137 538,3	10 983,12
- odpisy	3 125,00	2 451,00	5 576,00	5 249,00	327,00
- energie	380 880,25	26 813,79	407 694,04	440 644,08	-32 950,04
- opravy a udržiavanie	117 661,06	1 742,81	119 403,87	108 980,85	10 423,02
- ostatné náklady	231 687,14	15 358,30	247 045,44	271 381,77	-24 336,33

### 3.12.2 Sociálna podpora študentov – stravovanie študentov

V priebehu roka 2014 bola realizovaná rozsiahla rekonštrukcia a obstarávanie zariadení a vybavenia novej kuchyne a jedálne na Moyzesovej ulici, ktorá bola spustená do prevádzky začiatkom septembra 2014. Náklady za technologické zariadenia tejto novej kuchyne boli vynaložené vo výške 268 348.-€, za stravovací systém 15 442,82 €, za turniketový systém v čiastke 8 716,38 €, za nábytok celkom 11 391,60€.

V priestoroch kuchyne na Medickej 4 bola dodávateľským spôsobom počas letnej odstavky vykonaná celková rekonštrukcia elektroinštalácie v čiastke 29 384,03 €.

Prevádzka celého stravovacieho zariadenia UPJŠ je zabezpečovaná celkovo 39 zamestnancami v troch kuchyniach a troch výdajniach stravy. Jednotlivé prevádzky sú územne oddelené. Príprava stravy je realizovaná v kuchyniach na Medickej 4, na Moyzesovej 9 a na Triade SNP pre študentov, zamestnancov univerzity a cudzích stravníkov. V roku 2014 bolo študentom vydaných 103 413 jedál, čo je o 26 240 jedál viac oproti roku 2013. Celkovo bolo za hodnotené obdobie podaných aj 126 750 jedál zamestnancom univerzity a cudzím stravníkom.

U k a z o v a t e ľ	Hlavná činnosť	Podnikateľská činnosť	Spolu 2014	Spolu 2013	2014-2013
	1	2	3=1+2	4	5=3-4
<b>VÝNOSY</b>	<b>265 841,17</b>	<b>386 840,81</b>	<b>652 681,98</b>	<b>586 550,14</b>	<b>66 131,84</b>
v tom :					
- tržby z predaja výrob. a služieb	162 428,17	386 840,81	549 268,98	486 345,25	62 923,736
- dotácia celkom	103 413,00		103 413,00	77 173,00	26 240,00

U k a z o v a t e ľ	Hlavná činnosť	Podnikateľská činnosť	Celkom 2014	Celkom 2013	2014-2013
	1	2	3=1+2	4	5=3-4
<b>NÁKLADY</b>	<b>316 160,76</b>	<b>387 107,62</b>	<b>703 268,38</b>	<b>597 224,82</b>	<b>106 043,56</b>
v tom:					
- spotreba materiálu	153 568,02	216 195,57	369 763,59	338 559,33	31 204,26
- mzdové náklady	81 091,37	94 161,65	175 253,02	146 531,59	28 721,43
zákonne sociálne poistenie	28 500,34	32 939,58	61 439,92	51 446,66	9 993,26
- odpisy	27 303,17	3 071,90	30 375,07	18 052,55	12 322,52
- energie	5 084,91	14 078,10	19 163,01	10 318,4	8 844,61
- opravy a udržiavanie	6 869,55	3 373,42	10 242,97	6 687,83	3 555,14
- ostatné náklady	13 743,40	*23 287,40	37 030,80	25 628,46	11 402,34

- v tom vnútroorganizačné zúčtovanie – akcie vo výške 11 605,22 €

## 4. VÝVOJ FONDŮV

Vývoj fondov tvorených na UPJŠ podľa jednotlivých súčastí univerzity obsahuje tabuľka:

	LF	PF	PrávF	FVS	FF	RaUP	Celkom (v €)
<b>Fond základného imania</b>							
Počiatkový stav	438 801,16	136 029,06	30 665,99	10 257,15	7 028,09	27 817 929,29	<b>28 440 710,74</b>
Tvorba	460 574,84	974 600,02		5 699,99	5 178,00	1 171 021,18	<b>2 617 074,03</b>
Čerpanie	467 168,43	203 399,26	2 652,17	4 419,33	15 224,81	913 867,79	<b>1 606 731,79</b>
Stav k 31.12.2014	432 207,57	907 229,82	28 013,82	11 537,81	-3 018,72	28 075 082,68	<b>29 451 052,98</b>
<b>Rezervný fond</b>							
Počiatkový stav	493 582,39	222 872,73	270 494,19	357 521,97	467 112,91	543 699,62	<b>2 355 283,81</b>
Tvorba	354 078,55	107 917,02	39 088,79	74 083,19	19 141,47	-6 426,15	<b>587 882,87</b>
Čerpanie	0,00	0,00	0,00	0,00	0,00	11 876,39	<b>11 876,39</b>
Stav k 31.12.2014	847 660,94	330 789,75	309 582,98	431 605,16	486 254,38	525 397,08	<b>2 931 290,29</b>
<b>Štipendijný fond</b>							
Počiatkový stav	178 315,99	90 322,01	50 268,32	161 613,32	107 641,29	29 264,10	<b>617 425,03</b>
Tvorba	325 350,00	481 270,00	140 480,00	168 644,00	409 401,00	35 951,87	<b>1 561 096,87</b>
Čerpanie	444 540,00	488 765,00	149 805,00	273 485,00	455 860,00	37 650,00	<b>1 850 105,00</b>
Stav k 31.12.2014	59 125,99	82 827,01	40 943,32	56 772,32	61 182,29	27 565,97	<b>328 416,90</b>
<b>Fond reprodukcie</b>							
Počiatkový stav	-60 095,68	533 572,59	77 875,46	-31 175,55	29 306,26	4 764 129,24	<b>5 313 612,32</b>
Tvorba	210 609,87	120 383,26	2 652,17	4 419,33	15 224,81	961 982,33	<b>1 315 271,77</b>
Čerpanie	204 302,28	891 584,02		5 699,99	5 178,00	1 123 912,05	<b>2 230 676,34</b>
Stav k 31.12.2014	-53 788,09	-237 628,17	80 527,63	-32 456,21	39 353,07	4 602 199,52	<b>4 398 207,75</b>
<b>Fond sociálny</b>							
Počiatkový stav	59 881,68	22 607,51	1 851,18	2 052,49	5 746,70	13 590,65	<b>105 730,21</b>
Tvorba	72 386,84	51 738,55	12 794,88	6 966,39	24 120,56	43 540,98	<b>211 548,20</b>
Čerpanie	71 428,53	54 315,92	12 300,75	6 443,45	21 617,45	39 303,01	<b>205 409,11</b>
Stav k 31.12.2014	60 839,99	20 030,14	2 345,31	2 575,43	8 249,81	17 828,62	<b>111 869,30</b>
<b>Fond FZP</b>							
Počiatkový stav	0,00	0,00	0,00	0,00	0,00	10 000,00	<b>10 000,00</b>
Tvorba	0,00	0,00	0,00	0,00	0,00	10 000,00	<b>10 000,00</b>
Čerpanie	0,00	0,00	0,00	0,00	0,00	10 039,96	<b>10 039,96</b>
Stav k 31.12.2014	0,00	0,00	0,00	0,00	0,00	9 960,04	<b>9 960,04</b>

## 5. REKAPITULÁCIA ZÚČTOVANIA SO ŠTÁTNYM ROZPOČTOM

### 5.1 Zúčtovanie bežnej dotácie

Schválený rozpočet na rok 2014 bol 25 737 373,00 €. V priebehu roka 2014 boli z úrovne MŠVVaŠ SR realizované úpravy rozpočtu v celkovom objeme 1 646 013,46 €, ktoré boli zamerané najmä na:

- zníženie rozpočtu na výskumnú a vývojovú činnosť o 179 714,00 €
- zvýšenie dotácie na uskutočňovanie akreditovaných študijných programov na funkčnej oblasti 0942 a 0724 o 311 736,00 €
- dotácie na úlohy základného výskumu na vysokých školách iniciované riešiteľmi (VEGA) vo výške 777 654,00 €
- dotácia na úlohy výskumu a vývoja na vysokých školách pre rozvoj školstva (grantová agentúra KEGA) vo výške 86 347,00 €
- zníženie dotácie na sociálnu podporu študentov o 391 033,00 €
- dotácia na úlohy výskumu a vývoja podporované Agentúrou na podporu výskumu a vývoja (APVV) vo výške 1 025 700,56 €
- dotácia na oficiálnu rozvojovú pomoc na funkčnej oblasti 0113 vo výške 5 322,90 €.

Dotácia na bežné výdavky zo štátneho rozpočtu poskytnutá MŠVVaŠ SR po prevedených rozpočtových úpravách k 31.12.2014 dosiahla objem 27 383 386,46 €, z toho na programe 077 bola vo výške 26 342 363,00 €,00 €.

Prehľad čerpania dotácie v kategórii bežných výdavkov za UPJŠ k 31.12.2014 podľa programovej štruktúry poskytuje nasledovná tabuľka:

Čerpanie bežnej dotácie k 31.12.2014 za UPJŠ

Program	Zostatky z minulých rokov	Refundácie v roku 2014	Rozpočet na rok 2014	Čerpanie v roku 2014	Čerpanie cez FR	Zostatok k 31.12.2014
077 11	1 820 988,62	122 791,51	14 607 110,00	13 998 090,95	237 749,17	2 315 050,01
077 12 01	2 038 575,39	0,00	8 543 509,00	8 946 632,20	147 572,30	1 487 879,89
077 12 02	231 051,39	827,85	777 654,00	810 053,32	0,00	199 479,92
077 12 05	39 078,52	0,00	86 347,00	100 183,06	0,00	25 242,46
077 13	224 288,00	0,00	0,00	224 288,00	0,00	0,00
077 15 01	516 667,81	0,00	1 132 464,00	1 417 320,00	0,00	231 811,81
077 15 02	1 760,13	0,00	372 025,00	373 785,13	0,00	0,00
077 15 03	126 260,19	7 822,93	823 254,00	845 720,57	0,00	111 616,55
06K 11	85 625,15	3 687,50	1 025 700,56	1 048 334,67	0,00	66 678,54
06K 12	6 888,64	0,00	10 000,00	9 640,08	0,00	7 248,56
021 02 03	0,00	0,00	4 602,90	4 602,90	0,00	0,00
05T 08	0,00	0,00	720,00	720,00	0,00	0,00
<b>Celkom</b>	<b>5 091 183,84</b>	<b>135 129,79</b>	<b>27 383 386,46</b>	<b>27 779 370,88</b>	<b>385 321,47</b>	<b>4 445 007,74</b>

Vysvetlivky:

077 11	Poskytovanie vysokoškolského vzdelávania a zabezpečenie prevádzky vysokých škôl
077 12 01	Prevádzka a rozvoj infraštruktúry pre výskum a vývoj
077 12 02	Úlohy základného výskumu na vysokých školách iniciované riešiteľmi (VEGA)
077 12 05	Úlohy výskumu a vývoja na vysokých školách pre rozvoj školstva (KEGA)
06K 11	Úlohy výskumu a vývoja podporované Agentúrou na podporu vedy a techniky
06K 12	Koordinácia prierezových aktivít štátnej vednej a technickej politiky
077 13	Rozvoj vysokého školstva
077 15 01	Sociálne štipendiá
077 15 02	Motivačné štipendiá
077 15 03	Podpora stravovania, ubytovania, športových a kultúrnych aktivít študentov
021 02 03	Zabezpečenie mobilít a záväzkov v oblasti vzdelávania
05T 08	Oficiálna rozvojová pomoc

Okrem uvedených dotácií z kapitoly MŠVVaŠ SR boli našej univerzite na bežné výdavky poukázané dotačné finančné prostriedky na bežné výdavky z Ministerstva kultúry SR vo výške 4 000,00 € za účelom doplnenia knižničného fondu Univerzitnej knižnice UPJŠ v Košiciach.

Dotácia na bežné výdavky zo štátneho rozpočtu poskytnutá v roku 2014 MŠVVaŠ SR bola vo výške 385 321,47 € použitá na kapitálové výdavky prostredníctvom fondu reprodukcie.

## 5.2. Zúčtovanie kapitálovej dotácie

V roku 2014 nebola pre UPJŠ v Košiciach schválená kapitálová dotácia. V priebehu roka 2014 boli z úrovne MŠVVaŠ SR realizované úpravy rozpočtu v celkovej výške 2 120 000,00 €, a to:

- „Rekonštrukcia strechy PF UPJŠ, Park Angelinum“ v objeme 220 000,00 €
- „Odkúpenie pozemkov v Botanickej záhrade UPJŠ v Košiciach od Dominikánskeho konventu“ v objeme 1 700 000,00 €
- „Vznik a prognóza obezity k „netradičným“ rizikovým faktorom obezity“ v objeme 200 000,00 €.

Okrem uvedených dotácií z kapitoly MŠVVaŠ SR boli našej univerzite na bežné výdavky poukázané dotačné finančné prostriedky na kapitálové výdavky z Ministerstva kultúry SR vo výške 12 700,00 € na nákup knižničného skenera pre Univerzitnú knižnicu UPJŠ v Košiciach.

Prehľad čerpania dotácie v kategórii kapitálových výdavkov za UPJŠ v Košiciach v roku 2014 podľa programovej štruktúry poskytuje nasledovná tabuľka:

	Zostatky z rokov 2011, 2012 a 2013	Rozpočet na rok 2014	Čerpanie v roku 2014	Zostatok k 31.12.2014
077 11	3 124 731,37	1 920 000,00	3 124 731,37	1 920 000,00
077 12 01	0,00	200 000,00	200 000,00	0,00
077 12 02	8 313,22	0,00	7 179,70	1 133,52
<b>Celkom</b>	<b>3 133 044,59</b>	<b>2 120 000,00</b>	<b>3 331 911,07</b>	<b>1 921 133,52</b>

Vysvetlivky:

- 077 11 Poskytovanie vysokoškolského vzdelávania a zabezpečenie prevádzky vysokých škôl  
077 12 01 Prevádzka a rozvoj infraštruktúry pre výskum a vývoj  
077 12 02 Úlohy základného výskumu na vysokých školách iniciované riešiteľmi (VEGA)

### 5.2.1 Čerpanie kapitálových výdavkov z dotácie ŠR

Čerpanie finančných prostriedkov v sledovanom období bolo v celkovej výške 3 344 611,07 €. Čerpanie podľa jednotlivých fakúlt je nasledovné:

Čerpanie podľa jednotlivých fakúlt je nasledovné:

	LF	PF	PrávF	FVS	FF	RaUP	Spolu (v €)
111	200 000,00					12 700,00	212 700,00
131B						67 804,37	67 804,37
131C	38,00	47,27	6,62			56 927,00	57 018,89
131D	152,00	6 125,81	810,00			3 000 000,00	3 007 087,81
<b>Celkom</b>	<b>200 190,00</b>	<b>6 173,08</b>	<b>816,62</b>	<b>0,00</b>	<b>0,00</b>	<b>3 137 431,37</b>	<b>3 344 611,07</b>

Vysvetlivky:

- 111 Zo štátneho rozpočtu r. 2014  
131B Zo štátneho rozpočtu r. 2011  
131C Zo štátneho rozpočtu r. 2012  
131D Zo štátneho rozpočtu r. 2013

Finančné prostriedky z dotácie ŠR boli použité na nákup:

- pozemkov (711001) v Botanickej záhrade vo výške 3 000 000,00 €,
- výpočtovej techniky (713002) v celkovej výške 13 510,00 € (notebook, knižničný skener),
- prevádzkových strojov prístrojov, zariadení, techniky a náradia (713004) v celkovej výške 166 125,81 € (celotelový sonografický prístroj, optický stôl),
- rekonštrukciu stavieb (717002) v celkovej výške 124 731,37 € (stavebné úpravy objektu „C“ v areáli Moyzesova 9),
- vrátené nevyčerpané finančné prostriedky (719014) v celkovej výške 243,89 €,
- transfery v rámci verejnej správy (721003) vo výške 40 000,00€ (prevod kapitálových finančných prostriedkov na UVLF Košice).

Prehľad čerpania podľa jednotlivých pracovísk a finančnej položky:

Pracovisko/ Fin. pol.	LF	PF	PrávF	FVS	FF	R a UP	Spolu (v €)
711001						3 000 000,00	3 000 000,00
711003							0,00
711004							0,00
713002			810,00			12 700,00	13 510,00
713003							0,00
713004	160 000,00	6 125,81					166 125,81
717002						124 731,37	124 731,37
718006							0,00
719014	190,00	47,27	6,62				243,89
721003	40 000,00						40 000,00
<b>Celkom (v €)</b>	<b>200 190,00</b>	<b>6 173,08</b>	<b>816,62</b>	<b>0,00</b>	<b>0,00</b>	<b>3 137 431,37</b>	<b>3 344 611,07</b>

Okrem týchto prostriedkov boli čerpané aj bežné dotačné finančné prostriedky prostredníctvom fondu reprodukcie a to na:

- nákup software (761003) vo výške 2 652,- €,
- nákup výpočtovej techniky (763002) vo výške 61 987,46 € (server, multiprocessorový server, diskové polia, záložný zdroj)
- nákup prevádzkových strojov prístrojov, zariadení, techniky a náradia (763004) v celkovej výške 80 403,27 € (zdroj neprerušovaného napájania, klimatizačné jednotky, projektor)
- zhotovenie projektovej dokumentácie na rekonštrukciu laboratórií UFV (biofyzika) PF UPJŠ (766000) vo výške 11 820,- €,
- rekonštrukciu stavieb (767002) v celkovej výške 227 632,24 € (rekonštrukcia elektroinštalácie v RBL pavilóne – Šrobárova 2, zbúranie prístavby pri objekte Park Angelinum 9, rekonštrukcia dažďovej kanalizácie pri objekte Park Angelinum 9, stavebné úpravy laboratórií UFV (biofyzika) PF UPJŠ Jesenná 5, stavebné úpravy laboratórií ÚB PF UPJŠ, stavebné úpravy objektu „C“ v areáli Moyzesova 9),
- rekonštrukciu komunikačnej infraštruktúry (768007) vo výške 826,50 € (rekonštrukcia dátovej a elektrickej siete počítačovej miestnosti ÚGE PF UPJŠ).

Prehľad čerpania podľa jednotlivých pracovísk a finančnej položky:

Pracovisko Fin. pol.	LF	PF	PrávF	FVS	FF	R a UP	Spolu (v €)
761003						2 652,00	<b>2 652,00</b>
763002		26 483,25				35 504,21	<b>61 987,46</b>
763004		71 674,72		5 699,99		3 028,56	<b>80 403,27</b>
766000		11 820,00					<b>11 820,00</b>
767002		48 603,83				179 028,41	<b>227 632,24</b>
768007		826,50					<b>826,50</b>
<b>Celkom (v €)</b>	<b>0,00</b>	<b>159 408,30</b>	<b>0,00</b>	<b>5 699,99</b>	<b>0,00</b>	<b>220 213,18</b>	<b>385 321,47</b>

## 5.2.2 Čerpanie kapitálových výdavkov z Európskeho fondu regionálneho rozvoja

Pracovisko Fond	LF	PF	PrávF	FVS	FF	RaUP	Spolu (v €)
11S1	843 838,89	1 440 284,51				1 478 495,33	<b>3 762 618,73</b>
11S2	99 275,17	254 167,86				173 940,67	<b>527 383,70</b>
<b>Celkom (v€)</b>	<b>943 114,06</b>	<b>1 694 452,37</b>	<b>0,00</b>	<b>0,00</b>	<b>0,00</b>	<b>1 652 436,00</b>	<b>4 290 002,43</b>

Vysvetlivky:

11S1 Európsky fond regionálneho rozvoja (prostriedky EÚ)

11S2 Európsky fond regionálneho rozvoja (spolufinancovanie ŠR)

Finančné prostriedky boli použité na nákup:

- softvérov (711003) v celkovej výške 108 703,56 € v rámci projektu CEMIO (SW bibliografia, SW štatistika, SW anatómia, SW - LIS FONS, SW -OCR 120t, SW -OCR 60t), v rámci projektu CEEP (softvérový balík Nevrokard, softvér na prehľadávanie databáz – EndNot), v rámci projektu IKT 5.1.3 (softvéry - 3D film, počítačové testy, kognitívny test, pre špeciálny tréning),
- licencií (711004) v celkovej výške 4 377,60 € v rámci projektu CEMIO (licencie LIS-FONS, licencie OCR)

- výpočtovej techniky (713002) v celkovej výške 73 794,27 € v rámci projektu CEMIO (notebooky, počítačové zostavy, servery, pevné disky, tlačiareň, switche, monitor, počítačová sieť, LIS moduly, OCR skenery), v rámci projektu CEEPМ (Document Management System - Hewlett Packard Scanjet),
- prevádzkových strojov prístrojov, zariadení, techniky a náradia (713004) v celkovej výške 1 451 454,20 € (simulátor gastrointestinálneho traktu, systém pre kultiváciu mikroorganizmov, laminárny box, incubátor CO2, biochemický analyzátor, analyzátor krvi, chladená centrifuga, hlbokomraziaci box, spektrofotometer UV/VIS, prístroj na optoelektronickú stimuláciu receptorov, izoelektrický fokusačný systém, centrifuga so svedovacou schopnosťou, analyzátor inhibičných zón, analyzátor acidobázickej rovnováhy a iónovej rovnováhy, komplexný komputerovaný modul, simulátor gastrointest. traktu, invertovaný fluor. mikroskop, zariadenie na dig. obrazov preparátov, systém na sledovanie buniek, chladená centrifuga, umývačka laboratórneho skla, horúco-vzdušný sterilizátor, hmotnostný spektrometer)
- rekonštrukciu stavieb (717002) v celkovej výške 2 651 672,80 € (stavebné práce na objekte Park Angelinum 9 v rámci projektov PROMATECH a Extrém, zateplenie budovy TU na Tr. SNP 1 v rámci projektu Medipark.

Prehľad čerpania podľa jednotlivých projektov a finančnej položky:

Fin. položka Projekt	711003	711004	713002	713004	717002	Spolu (v €)
CEEPM	3 610,00		7 306,72	123 498,48		<b>134 415,20</b>
CEMIO	92 372,30	4 377,60	66 487,55	211 815,42		<b>375 052,87</b>
EXTREM II.					96 528,98	<b>96 528,98</b>
NanoBioSens				15 165,64		<b>15 165,64</b>
Probio				156 434,22		<b>156 434,22</b>
Probiotech					580,02	<b>580,02</b>
Medipark					860 111,43	<b>860 111,43</b>
Promatech					1 694 452,37	<b>1 694 452,37</b>
Biomed (Bio-DiaG)				256 557,00		<b>256 557,00</b>
MOLMED				381 877,20		<b>381 877,20</b>
VERZDRAV				304 099,84		<b>304 099,84</b>
IKT III.	12 721,26			2 006,40		<b>14 727,66</b>
<b>Celkom (v €)</b>	<b>108 703,56</b>	<b>4 377,60</b>	<b>73 794,27</b>	<b>1 451 454,20</b>	<b>2 651 672,80</b>	<b>4 290 002,43</b>

### 5.2.3 Čerpanie kapitálových výdavkov z iných zdrojov

Pracovisko Fond	LF	PF	PrávF	FVS	FF	RaUP	Spolu (v €)
35		716 641,84					<b>716 641,84</b>
43						190 378,18	<b>190 378,18</b>
46	187 847,32	115 140,62			5 178,00	789 465,25	<b>1 097 631,19</b>
46P		28 329,90				25 083,03	<b>53 412,93</b>
<b>Celkom (v€)</b>	<b>187 847,32</b>	<b>860 112,36</b>			<b>5 178,00</b>	<b>1 004 926,46</b>	<b>2 058 064,14</b>

Vysvetlivky:

- 35 Iné zdroje zo zahraničia (projekt CELIM - PF)
- 43 Zdroje z predaja majetku
- 46 Iné domáce zdroje
- 46P Domáce podnikateľské zdroje



Mimodotačné finančné prostriedky z domácich zdrojov boli v rámci jednotlivých fakúlt, rektorátu a univerzitných pracovísk na nákup:

- softvérov (711003) v celkovej výške 20 690,04 €,
- licencií (711004) v celkovej výške 417,60 €
- výpočtovej techniky (713002) v celkovej výške 166 999,86 € (PC zostavy, monitory, disky, grafická karta, tlačiarne, notebooky, multifunkčné zariadenie, mikroprocesorový server, diskové polia, knižničný skener - doplatok),
- prevádzkových strojov prístrojov, zariadení, techniky a náradia (713004) v celkovej výške 1 057 441,82 € (horizontálny autokláv, hmotnostný spektrometer, klimatizačné jednotky, 32-kanálový EEG systém, laboratórny mikroskop, audiometrická dvojstenná búda, stolový spektrofotometer na malé objemy, termostatovaný shaker na veľké objemy, elektroporátor s príslušenstvom, UV skener na fotenie, vysokotlakový homogemizátor, pH meter s elektródou, teplovzdušný sterilizátor, vákuová pumpa, automatický počítač buniek s príslušenstvom, spektrophotometer, centrifuga spríslušenstvom, laboratórna chladnička pre chromatografi, lab. chladnička pre všeobecné použitie, UV-VIS spektrofotometer, laboratórny trojrýchlostný mixér, agarózová elektroferéza, magnetický miešač, fotonásobič, miešačka s ohrevom, pôrodnický simulátor, fluorescenčný mikroskop, konfokálny skenovací modul, laserový excitačný zdroj, spektrograf, patient stimulátor, hlbokomraziaci box, miešací prístroj, technologické vybavenie kuchyne na ul. Moyzesova 9, doplnenie a úprava systému Cardpay)
- špeciálna stroje prístroje a zariadenia (713005) v celkovej výške 24 429,30 € (dodávka a montáž EZS pre objekt „C“, automatizovaný parkovací systém, dodávka a montáž IP vstupného systému)
- osobného motorového vozidla (714001) vo výške 23 880,00 €,
- projektovej dokumentácie (716000) v celkovej výške 33 890,00 € (PD pre rekonštrukciu laboratórií ÚFV PF Jesenná 5, vypracovanie projektovej dokumentácie stavby: Zateplenie, výmena okien, udržiavacie práce striech budov ubytovacích pavilónov A, B, C, D, jedálne a príľahlých objektov, vypracovanie projektovej dokumentácie k ohláseniu stavebných úprav na technické zhodnotenie stavby existujúcich priestorov pre kvalitatívne zlepšenie technickej infraštruktúry pre potreby MEDIPARKU)
- rekonštrukciu stavieb (717002, 717003) v celkovej výške 722 203,92 € (stavebné úpravy laboratórií ÚB PF, stavebné úpravy objektu „C“, zateplenie strechy D-bloku ŠD, rekonštrukcia sociálnych zariadení B- blok ŠD, rekonštrukcia elektroinštalácie kuchyne na ul. Medická)
- modernizácia softvéru (718006) v celkovej výške 499,00 €
- modernizácia komunikačnej infraštruktúry (718007) v celkovej výške 7 608,00 € (rekonštrukcie dátových sietí).

*Prehľad čerpania finančných prostriedkov z iných zdrojov podľa jednotlivých pracovísk a finančnej položky:*

Pracovisko Fin. pol.	LF	PF	PrávF	FVS	FF	R a UP	Spolu (v €)
711001						4,60	<b>4,60</b>
711003		12 474,00				8 216,04	<b>20 690,04</b>
711004						417,60	<b>417,60</b>
713002	7 150,00	151 510,55				8 339,31	<b>166 999,86</b>
713004	164 766,76	604 304,64			5 178,00	283 192,42	<b>1 057 441,82</b>
713005	3 160,80					21 268,50	<b>24 429,30</b>
714001		23 880,00				0,00	<b>23 880,00</b>
716000						33 890,00	<b>33 890,00</b>
717002	12 769,76	60 335,17				644 586,98	<b>717 691,91</b>

717003						4 512,01	<b>4 512,01</b>
718006						499,00	<b>499,00</b>
718007		7 608,00				0,00	<b>7 608,00</b>
719002						0,00	<b>0,00</b>
<b>Celkom (v €)</b>	<b>187 847,32</b>	<b>860 112,36</b>	<b>0,00</b>	<b>0,00</b>	<b>5 178,00</b>	<b>1 004 926,46</b>	<b>2 058 064,14</b>

*Prehľad čerpania finančných prostriedkov na spolufinancovanie kapitálových výdavkov v rámci štrukturálnych fondov podľa jednotlivých projektov a finančnej položky:*

<b>Fin. položka Projekt</b>	<b>711003</b>	<b>711004</b>	<b>713002</b>	<b>713004</b>	<b>717002</b>	<b>Spolu (v €)</b>
CEEPM	190,00		384,56	6 499,92		<b>7 074,48</b>
CEMIO	4 861,70	417,60	4 159,35	11 148,18		<b>20 586,83</b>
EXTRÉM II.					5 083,90	<b>5 083,90</b>
NanoBioSens						<b>0,00</b>
Probio				8 233,38		<b>8 233,38</b>
Probiotech						<b>0,00</b>
Medipark					45 269,05	<b>45 269,05</b>
Promatech					0,02	<b>0,02</b>
Biomed (Bio-DiaG)				13 503,00		<b>13 503,00</b>
MOLMED				20 098,80		<b>20 098,80</b>
VERZDRAV				16 005,26		<b>16 005,26</b>
IKT III.	669,54			105,60		<b>775,14</b>
<b>Celkom (v €)</b>	<b>5 721,24</b>	<b>417,60</b>	<b>4 543,91</b>	<b>75 594,14</b>	<b>50 352,97</b>	<b>136 629,86</b>

## 6. NÁVRH ZÚČTOVANIA HOSPODÁRSKEHO VÝSLEDKU

UPJŠ ukončila hospodárenie v roku 2014 s celkovým ziskom 862 585,17 €. Na hospodárskom výsledku UPJŠ sa podieľali jej súčasti nasledovne:

	Zisk	Strata	Neuhradená strata minulých rokov	Stav rezervného fondu k 31.12.14
Lekárska fakulta	375 386,17		0	847 660,94
Prírodovedecká fakulta	222 337,31		0	330 789,75
Právnická fakulta	62 611,22		0	309 582,98
Fakulta verejnej správy	92 193,38		0	431 605,16
Filozofická fakulta		83 834,54	0	486 254,38
Rektorát a UP	193 891,63		0	525 397,08
<b>Spolu (v €)</b>	<b>903 842,11</b>	<b>83 834,54</b>	<b>0</b>	<b>2 931 290,29</b>

1. Zisk UPJŠ v objeme 862 585,17 € bude v zmysle §16a zákona 131/2002 Z.z. o vysokých školách v znení neskorších predpisov použitý na tvorbu rezervného fondu v plnej výške nakoľko UPJŠ nevykazuje stratu minulých rokov.

2. Stav rezervného fondu na UPJŠ bude navýšený v objeme 862 585,17 € nasledovne:

### **Lekárska fakulta**

Zisk: 375 386,17 €

- Návrh na zúčtovanie zisku:

Tvorba rezervného fondu: 375 386,17 €

### **Prírodovedecká fakulta**

Zisk: 222 337,31 €

- Návrh na zúčtovanie zisku:

Tvorba rezervného fondu: 222 337,31 €

### **Právnická fakulta**

Zisk: 62 611,22 €

- Návrh na zúčtovanie zisku:

Tvorba rezervného fondu: 62 611,22 €

### **Fakulta verejnej správy**

Zisk: 92 193,38 €

- Návrh na zúčtovanie zisku:

Tvorba rezervného fondu: 92 193,38 €

### **Filozofická fakulta**

Strata: 83 834,54 €

- Návrh na zúčtovanie straty:

Čerpanie rezervného fondu na krytie straty: 83 834,54 €

### **Rektorát a univerzitné pracoviská**

Zisk: 193 891,63 €

- Návrh na zúčtovanie zisku:

Tvorba rezervného fondu: 193 891,63 €

Zúčtováním hospodárskeho výsledku podľa vyššie uvedeného návrhu sa v rámci UPJŠ bude tvoriť rezervný fond nasledovne:

	<b>Tvorba rezervného fondu</b>	<b>Použitie rezervného fondu na krytie straty BO</b>
Lekárska fakulta	375 386,17	0
Prírodovedecká fakulta	222 337,31	0
Právnická fakulta	62 611,22	0
Fakulta verejnej správy	92 193,38	0
Filozofická fakulta	0	83 834,54
Rektorát a UP, FF	193 891,63	0
<b>Spolu UPJŠ (v €)</b>	<b>903 842,11</b>	<b>83 834,54</b>

## 7. ZÁVER

Na základe analýzy výsledkov hospodárenia za rok 2014 súčasťou predloženej správy sú nasledovné opatrenia:

1. Zhodnotiť výsledky hospodárenia za rok 2014 podľa jednotlivých fakúlt na zasadnutí Kolégia rektora.  
T: 30. 6. 2015  
Z: rektor
2. Za účelom zlepšenia celkovej finančnej situácie na univerzite prijať opatrenia:
  - pokračovať v organizačných zmenách, zefektívňovaním hospodársko-správnej agendy za účelom skvalitnenia práce a manažérskeho riadenia na univerzite.
  - získavať ďalšie zdroje financovania v rámci viaczdrojového financovaniaT: stály  
Z: rektor, kvestor, dekaní fakúlt, tajomníci
3. Zabezpečiť dodržiavanie zákonnosti, hospodárnosti, efektívnosti, účelnosti a účinnosti pri nakladaní s dotačnými prostriedkami, ako aj mimodotačnými finančnými prostriedkami v rámci viaczdrojového financovania na všetkých fakultách, Rektoráte a univerzitných pracoviskách.  
T: stály  
Z: kvestor, dekaní fakúlt, tajomníci, riaditelia a vedúci VaPP, IP a ÚZ UPJŠ, vedúci úsekov R UPJŠ
4. Zabezpečiť nakladanie s finančnými prostriedkami s cieľom dosiahnuť kladný hospodársky výsledok v roku 2015.  
T: rok 2015  
Z: rektor, dekaní fakúlt, kvestor, tajomníci, riaditelia a vedúci VaPP, IP a ÚZ UPJŠ, vedúci úsekov R UPJŠ

**Príloha č. 1:**

Výkaz ziskov a strát

**Príloha č. 2:**

Tabuľková časť

Číslo účtu	Náklady	Číslo riadku	Činnosť			Bezprostredne predchádzajúce účtovné obdobie
			Hlavná nezdaňovaná	Zdaňovaná	Spolu	
a	b	c	1	2	3	4
501	Spotreba materiálu	01	4 930 949,97	328 217,67	5 259 167,64	3 927 524,59
502	Spotreba energie	02	1 797 576,81	58 983,88	1 856 560,69	1 894 050,90
504	Predaný tovar	03	0,00	30 711,60	30 711,60	15 240,96
511	Opravy a udržiavanie	04	973 915,18	28 826,38	1 002 741,56	697 628,55
512	Cestovné	05	1 415 518,34	6 314,43	1 421 832,77	929 887,61
513	Náklady na reprezentáciu	06	42 038,26	2 493,62	44 531,88	44 999,52
518	Ostatné služby	07	3 822 702,40	278 453,24	4 101 155,64	4 280 702,70
521	Mzdové náklady	08	19 555 741,75	413 391,21	19 969 132,96	17 747 244,21
524	Zákonné sociálne poistenie a zdravotné poistenie	09	6 619 362,52	139 786,38	6 759 148,90	6 040 624,70
525	Ostatné sociálne poistenie	10	105 344,48	3 677,70	109 022,18	99 897,00
527	Zákonné sociálne náklady	11	577 138,68	7 368,58	584 507,26	510 895,52
528	Ostatné sociálne náklady	12	0,00	0,00	0,00	0,00
531	Daň z motorových vozidiel	13	0,00	124,15	124,15	47,02
532	Daň z nehnuteľností	14	23 234,38	2 184,92	25 419,30	25 460,30
538	Ostatné dane a poplatky	15	139 806,21	3 555,78	143 361,99	62 751,45
541	Zmluvné pokuty a penále	16	0,00	0,00	0,00	11,44
542	Ostatné pokuty a penále	17	42,70	12,10	54,80	0,00
543	Odpísanie pohľadávky	18	190,00	245,74	435,74	4,92
544	Úroky	19	0,00	0,00	0,00	2 145,48
545	Kurzové straty	20	8 876,66	0,00	8 876,66	40 024,76
546	Dary	21	185,60	0,00	185,60	0,00
547	Osobitné náklady	22	0,00	0,00	0,00	0,00
548	Manká a škody	23	7 106,27	0,00	7 106,27	2 506,63
549+570	Iné ostatné náklady	24	6 293 913,17	31 659,00	6 325 572,17	4 570 455,05
551	Odpisy dlhodobého nehmotného majetku a dlhodobého hmotného majetku	25	6 541 077,56	42 375,64	6 583 453,20	6 526 951,56
552	Zostatková cena predaného dlhodobého nehmotného majetku a dlhodobého hmotného majetku	26	35 422,95	0,00	35 422,95	78 443,87
553	Predané cenné papiere	27	0,00	0,00	0,00	0,00
554	Predaný materiál	28	0,00	0,00	0,00	0,00
555	Náklady na krátkodobý finančný majetok	29	0,00	0,00	0,00	0,00
556	Tvorba fondov	30	151 831,67	0,00	151 831,67	600 555,26
557	Náklady na precenenie cenných papierov	31	0,00	0,00	0,00	0,00
558	Tvorba a zúčtovanie opravných položiek	32	517,92	27 910,18	28 428,10	0,00
561	Poskytnuté príspevky organizačným zložkám	33	0,00	0,00	0,00	0,00
562	Poskytnuté príspevky iným účtovným jednotkám	34	23 167,00	0,00	23 167,00	26 465,00
563	Poskytnuté príspevky fyzickým osobám	35	0,00	0,00	0,00	0,00
565	Poskytnuté príspevky z podielu zaplatenej dane	36	0,00	0,00	0,00	

567	Poskytnuté príspevky z verejnej zbierky	37	0,00	0,00	0,00	0,00
<b>Účtová trieda 5 spolu r. 01 až 37</b>		<b>38</b>	<b>53 065 660,48</b>	<b>1 406 292,20</b>	<b>54 471 952,68</b>	<b>48 124 519,00</b>
<b>Kontrolné číslo r. 01 až 38</b>		<b>994</b>	<b>106 131 320,96</b>	<b>2 812 584,40</b>	<b>108 943 905,36</b>	<b>96 249 038,00</b>
Číslo účtu	Výnosy	Číslo riadku	Činnosť			Bezprostredne predchádzajúce účtovné obdobie
			Hlavná nezdaňovaná	Podnikateľská zdaňovaná	Spolu	
a	b	c	1	2	3	4
601	Tržby za vlastné výrobky	39	164 469,81	363 769,76	528 239,57	463 403,13
602	Tržby z predaja služieb	40	894 632,82	877 827,45	1 772 460,27	2 131 217,61
604	Tržby za predaný tovar	41	0,00	61 344,14	61 344,14	32 286,90
611	Zmena stavu zásob nedokončenej výroby	42	0,00	0,00	0,00	0,00
612	Zmena stavu zásob polotovarov	43	0,00	0,00	0,00	0,00
613	Zmena stavu zásob výrobkov	44	0,00	0,00	0,00	0,00
614	Zmena stavu zásob zvierat	45	0,00	0,00	0,00	0,00
621	Aktivácia materiálu a tovaru	46	0,00	0,00	0,00	0,00
622	Aktivácia vnútroorganizačných služieb	47	0,00	0,00	0,00	0,00
623	Aktivácia dlhodobého nehmotného majetku	48	0,00	0,00	0,00	0,00
624	Aktivácia dlhodobého hmotného majetku	49	0,00	0,00	0,00	0,00
641	Zmluvné pokuty a penále	50	2 545,23	138,54	2 683,77	783,65
642	Ostatné pokuty a penále	51	810,20	0,00	810,20	839,50
643	Platby za odpísané pohľadávky	52	0,00	0,00	0,00	0,00
644	Úroky	53	57,32	79,80	137,12	148,33
645	Kurzové zisky	54	69 980,54	0,00	69 980,54	22 572,85
646	Prijaté dary	55	0,00	0,00	0,00	11 257,04
647	Osobitné výnosy	56	0,00	0,00	0,00	0,00
648	Zákonné poplatky	57	0,00	0,00	0,00	0,00
649+670	Iné ostatné výnosy	58	14 725 140,06	28 940,16	14 754 080,22	10 554 866,04
651	Tržby z predaja dlhodobého nehmotného majetku a dlhodobého hmotného majetku	59	161 662,40	0,00	161 662,40	775 000,00
652	Výnosy z dlhodobého finančného majetku	60	0,00	0,00	0,00	0,00
653	Tržby z predaja cenných papierov a podielov	61	0,00	0,00	0,00	0,00
654	Tržby z predaja materiálu	62	22,00	0,00	22,00	0,00
655	Výnosy z krátkodobého finančného majetku	63	0,00	0,00	0,00	0,00
656	Výnosy z použitia fondu	64	69 772,96	1 876,39	71 649,35	102 978,62
657	Výnosy z precenenia cenných papierov	65	0,00	0,00	0,00	0,00
658	Výnosy z nájmu majetku	66	1 245,64	129 007,37	130 253,01	179 105,76
661	Prijaté príspevky od organizačných zložiek	67	0,00	0,00	0,00	0,00
662	Prijaté príspevky od iných organizácií	68	5 777,00	0,00	5 777,00	3 048,33
663	Prijaté príspevky od fyzických osôb	69	0,00	0,00	0,00	0,00
664	Prijaté členské príspevky	70	0,00	0,00	0,00	0,00
665	Príspevky z podielu zaplatenej dane	71	0,00	0,00	0,00	0,00
667	Prijaté príspevky z verejných zbierok	72	0,00	0,00	0,00	0,00
691	Dotácie	73	37 820 063,29	0,00	37 820 063,29	34 630 240,75
<b>Účtová trieda 6 spolu r.39 až 73</b>		<b>74</b>	<b>53 916 179,27</b>	<b>1 462 983,61</b>	<b>55 379 162,88</b>	<b>48 907 748,51</b>
<b>Výsledok hospodárenia pred zdanením r. 74 - 38</b>		<b>75</b>	<b>850 518,79</b>	<b>56 691,41</b>	<b>907 210,20</b>	<b>783 229,51</b>



591	Daň z príjmov	76	29 531,13	15 093,90	44 625,03	195 346,64
595	Dodatočné odvody dane z príjmov	77	0,00	0,00	0,00	0,00
<b>Výsledok hospodárenia po zdanení (r. 75 - (r. 76 + r. 77) ) (+/-)</b>		<b>78</b>	<b>820 987,66</b>	<b>41 597,51</b>	<b>862 585,17</b>	<b>587 882,87</b>
<b>Kontrolné číslo r. 39 až 78</b>		<b>995</b>	<b>109 533 396,12</b>	<b>3 039 350,04</b>	<b>112 572 746,16</b>	<b>99 381 956,04</b>