



**Výročná správa
o hospodárení na UPJŠ v Košiciach
za rok 2010**

Ing. Stanislav Benčo
kvestor

prof. MUDr. Ladislav Mirossay, DrSc.
rektor

1 Úvod	3
2 Ročná účtovná zvierka	4
4	
2.1 Súvaha	4
2.2 Výkazy ziskov a strát	10
2.1 Rozbor hospodárskeho výsledku	10
3 Analýza výnosov a nákladov	11
3.1 Výnosy a náklady	11
3.2. Hospodárenie Lekárskej fakulty	17
3.3. Hospodárenie Prírodovedeckej fakulty	19
3.4. Hospodárenie Právnickej fakulty	20
3.5. Hospodárenie Fakulty verejnej správy	21
3.6. Hospodárenie Filozofickej fakulty	23
3.7. Hospodárenie Rektorátu a univerzitných pracovísk	24
3.8. Analýza výdavkov na sociálne a motivačné štipendiá	26
3.9. Analýza výdavkov na štipendiá interných doktorandov	27
3.10 Sociálna podpora študentov	27
3.10.1 Sociálna podpora študentov – časť študentské domovy	27
27	
3.10.2 Sociálna podpora študentov – stravovanie študentov	28
4 Vývoj fondov	29
5 Rekapitulácia zúčtovania so štátnym rozpočtom	29
5.1. Zúčtovanie bežnej dotácie	29
5.2. Zúčtovanie kapitálovej dotácie	31
6 Záver	34
7 Prílohy	36

1 Úvod

Univerzita Pavla Jozefa Šafárika hospodárila v roku 2010 v podmienkach produktívnej prevádzky finančného informačného systému SAP SOFIA. Hlavným zdrojom financovania pre UPJŠ v Košiciach v roku 2010 boli dotácie zo štátneho rozpočtu v rámci ktorých časť získala súťažným spôsobom prostredníctvom domácich grantov, grantov z iných kapitol ministerstiev a časť zo zahraničných grantov. Rozpis záväzných ukazovateľov na rok 2010 bol určený Ministerstvom školstva SR dotačnou zmluvou a v priebehu roka bol upravovaný následnými dodatkami. Návrh rozdelenia dotácie na jednotlivé súčasti Univerzity schválil Akademický senát UPJŠ v Košiciach na svojom zasadnutí dňa 18.3.2010.

Prehľad o poskytnutej bežnej a kapitálovej dotácii z MŠVVŠ SR v rozhodujúcich ukazovateľoch obsahuje nasledovná tabuľka:

Ukazovateľ		Štátna dotácia
Bežné výdavky		25 306 981
v tom:	mzdy	11 521 990
	poistné	4 095 740
	tovary	4 231 101
	transfery	5 458 150
Kapitálové výdavky		1 610 613
v tom:	stavby, budovy	1 303 530
	ostatné (projekty, veda)	307 083

V súlade so zákonom č.131/2002 Z. z. o vysokých školách naša Univerzita využíva na finančné zabezpečenie svojej činnosti aj ďalšie zdroje, ktoré si získava vlastnými aktivitami.

Na pokrytie výdavkov na vysokoškolské vzdelávanie, tvorivé vedecké bádanie a výskumnú činnosť, ktoré patrí k prioritám UPJŠ a taktiež na rozšírenie existujúcej infraštruktúry, rekonštrukcie budov a zavedenia moderných informačných a komunikačných technológií získala UPJŠ aj ďalšie mimodotačné zdroje a zdroje zo štrukturálnych fondov EÚ z projektov Nórskeho finančného mechanizmu, Európskeho sociálneho fondu a Európskeho fondu regionálneho rozvoja. Ďalšie vlastné zdroje financovania získala UPJŠ z podnikateľskej činnosti, z prenájmu, zo školného a poplatkov spojených so štúdiom, z darov, z príjmov za ďalšie vzdelávanie, z predaja nepotrebného a prebytočného majetku a iných aktivít.

Pretrvávajúci deficit zdrojov zvyšuje napätosť a zložitosť financovania a nezabezpečuje ďalší rozvoj univerzity v potrebnom rozsahu. Vedenie UPJŠ v Košiciach analyzovalo stav, zodpovedne riešilo problémy a hľadalo východiská s cieľom zabezpečiť zdroje financovania a bezproblémový chod univerzity. Spojením úsilia a spoločného hospodárenia všetkých zamestnancov sa podarilo dosiahnuť za UPJŠ kladný hospodársky výsledok s možnosťou tvorby rezervného fondu.

UPJŠ zabezpečovala svoju činnosť prostredníctvom piatich fakúlt, a to Lekárskej fakulty (LF), Prírodovedeckej fakulty (PF), Právnickej fakulty (PrávF), Fakulty verejnej

správy (FVS) a Filozofickej fakulty (FF). Ďalšími súčasťami UPJŠ sú Rektorát a univerzitné pracoviská (RaUP), ktorými sú:

- výskumné a pedagogické pracoviská s celoškolskou pôsobnosťou – Ústav telesnej výchovy a športu (ÚTVŠ), Botanická záhrada (BZ)
- informačné pracoviská – Univerzitná knižnica (UK), Centrum informačných a komunikačných technológií (CIaKT)
- účelové zariadenia – Študentské domovy a jedálne (ŠDaJ), Učebno-výcvikové zariadenie Univerzity Pavla Jozefa Šafárika a Prešovskej univerzity Zemplínska šírava (UVZ ZŠ), Učebno-výcvikové zariadenie Opátka (UVZ Opátka), Učebno-výcvikové zariadenie Danišovce (UVZ Danišovce).

2 Ročná účtovná závierka

Účtovná závierka za rok 2010 bola spracovaná v zmysle Opatrenia Ministerstva financií Slovenskej republiky z 12. marca 2009 č. MF/10294/2009-74, ktorým sa mení a dopĺňa opatrenie Ministerstva financií Slovenskej republiky zo 14. novembra 2007 č. MF/24342/2007-74, ktorým sa ustanovujú podrobnosti o postupoch účtovania a účtovej osnove pre účtovné jednotky, ktoré nie sú založené alebo zriadené na účel podnikania v znení opatrenia z 27. novembra 2008 č. MF/24485/2008-74, v súlade so zákonom č. 431/2002 Z.z. o účtovníctve v znení neskorších predpisov, zákonom č. 595/2003 Z.z. o dani z príjmov, v znení neskorších predpisov a Metodickým usmernením MŠ SR č. 1/2008.

Účtovná závierka za rok 2010, spracovaná vo finančnom informačnom systéme SAP FIS SOFIA v sústave podvojného účtovníctva, tvorí jeden celok a obsahuje okrem všeobecných náležitostí základné súčasti, ktorými sú súvaha a výkaz ziskov a strát. Je štruktúrovanou prezentáciou skutočností, ktoré sú predmetom účtovníctva a poskytuje pravdivý obraz o majetku, záväzkoch, o hospodárskom výsledku a celkovej finančnej situácii univerzity ako účtovnej jednotky.

2.1 Súvaha

Súvaha poskytuje ucelený prehľad o aktívach a pasívach UPJŠ. Celková hodnota aktív vykázaná v súvahe sa rovná hodnote pasív a je vo výške 63 097 706,21 € (tabuľky č. 24a, 24b a 25 v tabuľkovej časti).

Aktíva

Finančný majetok je v celkovom objeme 6 941 086,80 €, v tom stav na bankových účtoch v objeme 6 936 438,77 €, predstavuje medziročný nárast o 1 645 295,28 €. Zostatok v pokladni podnikateľskej činnosti a vo forme cenín-stravné lístky k 31.12.2010 bol 4 648,03 €.

Prehľad o zostatkoch jednotlivých bankových účtov k 31.12.2010 za UPJŠ obsahuje nasledovná tabuľka :

Prehľad zostatkov na jednotlivých bankových účtoch v €:

	LF	PF	PrávF	FVS	R a UP	UPJŠ
Dotačný účet	0,00	0,00	0,00	0,00	0,00	0,00
Základný bežný účet	134 756,90	111 580,10	381 885,63	57 139,17	834 417,59	1 519 779,39
Sociálny fond	51 702,64	12 780,17	716,18	847,13	19 575,35	85 621,47
Štipendijný účet	4 849,40	27 092,96	7 729,25	17 786,32	14 096,03	71 553,96
Podnikateľský účet	53 118,68	84 889,52	27 357,77	4 044,68	39 560,11	208 970,76
Darovací účet	77 718,18	11 867,76	5 787,80	1 860,21	30 021,60	127 255,55
Devízový účet LF-USD	387,79					387,79
Bežný účet zostatkový	1 020 009,73	984 357,42	188 171,59	113 835,53	1 591 952,11	3 898 326,38
Účet fondu repr. R					2 821,48	2 821,48
Účet ESF č. 12 - PČ		1,56				1,56
Dev. rekt. Sokrates					98 498,20	98 498,20
Dev. Oriňák HYDR		0,11				0,11
DeSANNs-Zeleňák		36 905,18				36 905,18
Účet ESF č.48		0,14				0,14
DÚ ČerFP6 KnowARC PF		3 862,81				3 862,81
FM EHP NFM ŠR č. 230		732,34				732,34
FM EHP FM R UPJŠ					49 744,39	49 744,39
Dev. rekt. Rimárová					2 727,78	2 727,78
Dev. FVS Leonardo				7,34		7,34
MZ SR grant úst.Patológie	5 691,17					5 691,17
MZ SR VV EU Gemin					4 023,21	4 023,21
ESF 1.2 MoVeS FVS, R					122 133,17	122 133,17
MonInterFluoProf, PF		30 787,04				30 787,04
ESTABLISH, PF		98 685,57				98 685,57
FP7 EMI, PF		5 347,80				5 347,80
ESF Doktorand, PF		214 791,71				214 791,71
ESF MIV, PF		185 795,19				185 795,19
BÚ-ĎVUI,PF		125 206,64				125 206,64
HUSK 0801/003 Barabas, PF		4,81				4,81
BÚ-MVP CCV,PF		36 775,83				36 775,83
SPOLU	1 348 234,49	1 971 464,66	611 648,22	195 520,38	2 809 571,02	6 936 438,77

V oblasti aktív sú časovo rozlíšené náklady budúcich období vo výške 113 587,04 €, ktoré spravidla tvoria zaplatené preddavky na periodiká a literatúru pre zamestnancov, ale hlavne do pracovísk Univerzitnej knižnice pre študentov (časopisy a knihy), poistenie majetku a vozidel, konferenčné poplatky, letenky zakúpené vopred v súvislosti s pracovnými cestami, výučba klinikov za zimný semester ak.r. 2010/2011.

Štruktúra pohľadávok

Celkové pohľadávky vrátane poskytnutých prevádzkových preddavkov sú v objeme 1 316 969,20 €. V porovnaní s rokom 2009 sa celkový objem pohľadávok zvýšil o hodnotu 50 862,81 €, a to v oblasti krátkodobých pohľadávok o hodnotu 177 573,71 €. Dlhodobé pohľadávky sa znížili o sumu 126 710,90 €.

Prehľad o štruktúre pohľadávok poskytuje nasledovná tabuľka:

UPJŠ	rok 2010	rok 2009
Pohľadávky krátkodobé	1 316 337,36	1 138 763,65
v tom:	x	x
z obchodného styku	658 287,08	539 512,73
poskytnuté prevádzkové preddavky	73 582,19	389 914,63
Daňové pohľadávky	0,00	96 129,31
Iné pohľadávky (v tom: pohl. voči AŠF EU)	584 468,09	113 206,98
Pohľadávky dlhodobé	631,84	127 342,74
v tom:	x	x
z obchodného styku	631,84	127 342,74
Pohľadávky spolu	1 316 969,20	1 266 106,39

Na celkových pohľadávkach z obchodného styku 658 287,08 € sa LF podieľa objemom 52 823 €, PF objemom 409 165 € (hlavne z ŠPU v objeme 295 249 €), FF objemom 63 900 € z ŠPU a Rektorát a UP objemom 120 612 €.

Na strane aktív v položke poskytnuté prevádzkové preddavky v celkovom objeme 73 582,19 € tvoria mimo preddavkov na energie v hodnote 64 930,83 € aj preddavky na spoluriešiteľské projekty na PF v objeme 8 611,57 €.

Prehľad pohľadávok z obchodného styku podľa splatnosti :

- Pohľadávky po lehote splatnosti 407 373,22 €
- Pohľadávky do lehoty splatnosti 250 913,86 €

Pasíva

Na celkovej hodnote pasív 63 097 706,21 € sa objemom vo výške 34 534 387,10 € podieľajú vlastné zdroje krytia majetku, z toho fond základného imania v čiastke 29 719 774,38 €.

Celkový objem záväzkov dosiahol výšku 5 621 569,44 € čím sa v porovnaní s rokom 2009 zvýšil o 2 835 527,32 €. Dlhodobé záväzky sú vo výške 105 753,46 €, ktoré sú tvorené sociálnym fondom a krátkodobé záväzky sú v objeme 5 515 815,98 €. Na krátkodobých záväzkoch z obchodného styku s objemom 3 448 391,59 € sa Rektorát a UP UPJŠ podieľa výškou 2 936 563 € hlavne záväzkami za celouniverzitné náklady na energie 52 745,50 € a záväzkami súvisiacimi s projektami IKT a CEX zo štrukturálnych fondov EU v objeme 2 812 981,65 €, LF objemom 148 662 € a to najmä záväzkami za znalecké posudky v objeme 22 283 € a výučbu v objeme 36 058 €, PF objemom 221 341 € a to najmä záväzkami súvisiacimi so vzdelávacími službami v objeme 156 990 €.

Prehľad o štruktúre záväzkov v rámci UPJŠ poskytuje nasledujúca tabuľka:

	v €	
UPJŠ	rok 2010	Rok 2009
Dlhodobé záväzky	105 753,46	87 007,89
v tom:	x	x
záväzky voči zamestnancom-Sociálny fond	105 753,46	87 007,89
Krátkodobé záväzky	5 515 815,98	2 699 034,23
v tom:	x	x
záväzky z obch. styku	3 448 391,59	981 105,23
zúčtovanie s inšt. soc. poistenia	560 583,08	516 428,95
ostatné záväzky (voči zamestnancom)	1 050 334,04	883 460,59
záväzky voči daňovému úradu	252 869,35	145 034,89
ostatné záväzky	203 637,92	173 004,57
Záväzky spolu	5 621 569,44	2 786 042,12

V rámci pasív je celková hodnota výnosov budúcich období v celkovej výške 22 473 208,91 €, ktorú tvorí najmä zvyšok prijatej a nevyčerpanej kapitálovej dotácie používanej na kompenzáciu odpisov majetku z nej obstaraného v objeme 13 876 233,76 € a zo štrukturálnych fondov EU v objeme 6 819 987,99 €, bežnej dotácie z MŠ SR na úlohy budúcich období v objeme 869 754,08 €, nevyčerpané prostriedky zo zahraničných projektov na budúce aktivity v objeme 311 245,26 €.

V rámci ostatných položiek v objeme 595 987,82 € ide hlavne o výnosy budúcich období plynúce z predaja prebytočného majetku v objeme 51 500 €, o výnosy budúcich období z príjmov za štúdium od zahraničných študentov LF UPJŠ v objeme 147 416 €, za externé štúdium študentov FVS v objeme 66 485 €, študentov PrávF v objeme 174 873 € a spoluriešiteľské projekty APVV na PF v objeme 138 713 €.

Ďalšiu objemovo významnú položku prechodných účtov pasívnych tvoria krátkodobé rezervy pasívne vo výške 468 540,76 €, kde sú zúčtované nevyčerpané dovolenky vrátane zákonných odvodových povinností vo výške 227 838 €, ktorých objem oproti roku 2009 vzrástol o 103 249,13 € a nevyfakturované dodávky tovarov a služieb podľa odborného odhadu v objeme 240 701 €.

Prehľad záväzkov z obchodného styku podľa splatnosti :

- Záväzky po lehote splatnosti 188 808,45 €
- Záväzky do lehoty splatnosti 3 259 583,14 €

UPJŠ v Košiciach nebol poskytnutý bankový úver ani výpomoc.

Správa majetku

Hodnota majetku Univerzity Pavla Jozefa Šafárika v Košiciach ku dňu 31.12.2010 predstavovala sumu 69 226 885,30 € a po znížení o oprávky 20 635 579,83 € činí 48 591 305,47 €.

Hodnota budov je 41 013 211,13 €, pozemkov 9 248 933,63 €. Hodnota dlhodobého hmotného majetku je 18 328 461,25 €, dlhodobého nehmotného majetku 535 652,35 €. Hodnota drobného dlhodobého hmotného majetku je 8 621 207,48 €. Hodnota umeleckých predmetov je 45 301,03 €. Hodnota drahých kovov je 55 325,91 €.

Oprávky k budovám v čiastke 9 914 666,56 €, oprávky k dlhodobému hmotnému majetku v čiastke 10 356 496,03 € a oprávky k dlhodobému nehmotnému majetku v čiastke 364 417,24 €. Oprávky celkom 20 635 579,83 €.

V priebehu roka 2010 UPJŠ nákupom získala majetok v hodnote 28 428 414,33 €. Z toho zhodnotenie budov v hodnote 20 365 472,03 €, dlhodobý hmotný majetok v hodnote 5 635 496,62 €, pozemky v hodnote 493 313,88 €, dlhodobý nehmotný majetok v hodnote 107 095,43 € a drobný dlhodobý hmotný majetok v hodnote 1 827 036,37 €.

V priebehu roka UPJŠ bezplatne darom získala dlhodobý hmotný majetok v hodnote 72 738,08 € motorové vozidlo pre Rektorát a výpočtovú techniku pre Filozofickú fakultu UPJŠ. Drobný dlhodobý hmotný majetok v hodnote 25 934,88 €, výpočtovú techniku a kancelárske stoličky pre Lekársku fakultu a Filozofickú fakultu UPJŠ.

Nehnutel'ný majetok UPJŠ bol zhodnotený o čiastku 20 365 472,03 €.

- Modernizácia posluchárni M5 a M6 a stavebné úpravy nonstop učebne v objektoch UPJŠ, na Šrobárovej a Jesennej ul. v Košiciach v hodnote 158 220,34 €.
- Modernizácia posluchárni M5 a M6 a stavebné úpravy nonstop učebne v objektoch UPJŠ, na Šrobárovej ul. v Košiciach v hodnote 26 079,89 €.
- Modernizácia laboratórií PF UPJŠ, na Šrobárovej a Mánesovej ul. v Košiciach, v hodnote 46 623,47 €.
- Termostatizácia vykurovacích sústav objektov UPJŠ v Košiciach, v hodnote 427 138,73 €.
- Laboratória nanotechnológií v objekte PF, na ul. Park Angelinum, v Košiciach, v hodnote 123 889,17 €.
- Nákup budovy Teoretické ústavy LF na ul. Trieda SNP č. 1 v Košiciach, v hodnote 19 557 580,31 €.
- Nákup plynového kotla pre rodinný domček na Mánesovej ul. v Košiciach, v hodnote 3 172,66 €.
- V rámci účtovného okruhu preúčtovanie dlhodobého hmotného majetku do hodnoty budov v hodnote 22 767,46 €.
- Nákup pozemkov na ul. Triede SNP č. 1 v Košiciach, v hodnote 493 313,88 €.

Nehnutel'ný majetok UPJŠ bol odpredaný v obstarávacej hodnote 153 832,06 €, a to:

- budova na Moyzesovej ul. 50 v Košiciach, vrátane pozemkov;
- rodinné domčeky na Mánesovej ul. 7, 11 a 21 v Košiciach, vrátane pozemkov.

V súlade s ust. zákona č. 176/2004 Z. z. o nakladaní s majetkom verejnoprávnych inštitúcií a o zmene zákona Národnej rady Slovenskej republiky č. 259/1993 Z. z. o Slovenskej lesníckej komore v znení zákona č. 464/2002 Z. z. v znení neskorších predpisov UPJŠ odpredala a darovala dlhodobý hmotný majetok v hodnote 1 948,73 €, ďalej vyradila fyzicky a morálne opotrebované stroje a zariadenia, drobný dlhodobý hmotný a nehmotný majetok. Majetok, navrhnutý na vyradenie, bol posudzovaný komisionálne s prihliadnutím na dobu životnosti na základe odborných posudkov, potvrdení o neopraviteľnosti príslušných prístrojov a zariadení a posúdenia komisie o použiteľnosti ostatného majetku. Komisia po posúdení spísala záznamy s návrhom na spôsob likvidácie. Po odsúhlasení návrhu štatutárnym orgánom likvidačná komisia zlikvidovala vyradený majetok s pripojením dokladu o tom, ako sa s majetkom naložilo.

V priebehu roka 2010 bol vyradený a zlikvidovaný majetok v týchto hodnotách:

Budovy 19 425,47 €

Dlhodobý hmotný majetok	659 647,76 €
Dlhodobý nehmotný majetok	12 177,19 €
<u>Drobný dlhodobý hmotný majetok</u>	<u>356 437,50 €</u>

S p o l u: **1 047 687,92 €**

Doplňujúce informácie k súvahe:

Prehľad o pohybe dlhodobého majetku podľa jednotlivých položiek súvahy v nasledovnej štruktúre v €:

<ul style="list-style-type: none"> • <u>Dlhodobý nehmotný majetok</u> 	
Software: obstarávacia cena k 1. 1.	440 734,11
+ prírastky	107 095,43
- úbytky	12 177,19
obstarávacia cena k 31. 12.	535 652,35
<ul style="list-style-type: none"> • <u>Dlhodobý hmotný majetok</u> 	
Pozemky: obstarávacia cena k 1.1.	8 832 629,64
+ prírastky	493 313,88
- úbytky	77 009,89
obstarávacia cena k 31. 12.	9 248 933,63
Stavby, (budovy a haly):	
obstarávacia cena k 1. 1.	20 743 986,74
+ prírastky	20 365 472,03
- úbytky	96 247,64
obstarávacia cena k 31. 12.	41 013 211,13
<ul style="list-style-type: none"> • <u>Stroje, prístr. a zariadenia</u> <u>Dopravné prostriedky (022+023):</u> 	
obstarávacia cena k 1. 1.	13 281 653,58
+ prírastky - nákup	5 708 234,70
- úbytky	661 427,03
obstarávacia cena k 31. 12.	18 328 461,25
<u>Drobný dlhodobý majetok:</u>	
(drahé kovy)	
obstarávacia cena k 1.1.	55 325,91
+ prírastky	0,00
- úbytky	0,00
obstarávacia cena k 31.12.	55 325,91

I n v e n t a r i z á c i a

V zmysle ustanovenia § 29 a § 30 zákona č. 431/2002 Z.z. o účtovníctve, v znení neskorších predpisov a na základe Príkazu rektora č. 2/2010 zo dňa 8. marca 2010 č.j. 795/2010 boli vykonané inventarizácie spravovaného majetku a záväzkov na fakultách UPJŠ, Rektoráte UPJŠ, výskumných a pedagogických pracoviskách UPJŠ, informačných pracoviskách UPJŠ a účelových zariadeniach UPJŠ k 31. 3. 2010, 30. 6. 2010, 30. 9. 2010, 31. 10. 2010 a 31. 12. 2010.

Ústredná inventarizačná komisia po prejednaní inventarizácií vykonaných v roku 2010 konštatovala, že pri inventarizáciách vznikol inventarizačný rozdiel vo výške 329,95 € - strata hudobných nástrojov.

Na zabezpečenie ochrany majetku bola vydaná Smernica č. 5/2004 pre zabezpečenie ochrany hnutel'ného a nehnuteľného majetku vo vlastníctve UPJŠ v Košiciach, platná pre fakulty, Rektorát, výskumné a pedagogické pracoviská, informačné pracoviská a účelové zariadenia UPJŠ v Košiciach, č.j. 1736/04/P zo dňa 20. 12. 2004.

Ochrana majetku

Na zabezpečenie ochrany majetku bola vydaná Smernica č. 5/2004 pre zabezpečenie ochrany hnutel'ného a nehnuteľného majetku vo vlastníctve UPJŠ v Košiciach, platná pre fakulty, Rektorát, výskumné a pedagogické pracoviská, informačné pracoviská a účelové zariadenia UPJŠ v Košiciach, č.j. 1736/04/P zo dňa 20. 12. 2004.

2.2 Výkazy ziskov a strát

Výkazy ziskov a strát v požadovanej štruktúre tvoria prílohu správy:

- a) výkaz ziskov a strát za celú UPJŠ – **príloha č. 1**
- b) výkaz ziskov a strát osobitne za oblasť sociálnej podpory študentov a zahrňujúcu hospodárenie študentských domovov a jedální a učebno-výcvikových zariadení a podporu športových a kultúrnych činností – **tabuľky č. 22 a 23 (tabuľková časť)**.

2.1 Rozbor hospodárskeho výsledku

Univerzita P.J. Šafárika ukončila hospodársky rok 2010 so ziskom z celkovej činnosti 365 448,87 €. Hlavná činnosť bola zisková v objeme 236 431,55 € a podnikateľská činnosť bola zisková vo výške 129017,32 €.

Na hospodárskom výsledku sa jednotlivé súčasti univerzity podieľali nasledovne:

Výsledky hospodárenia k 31.12.2010

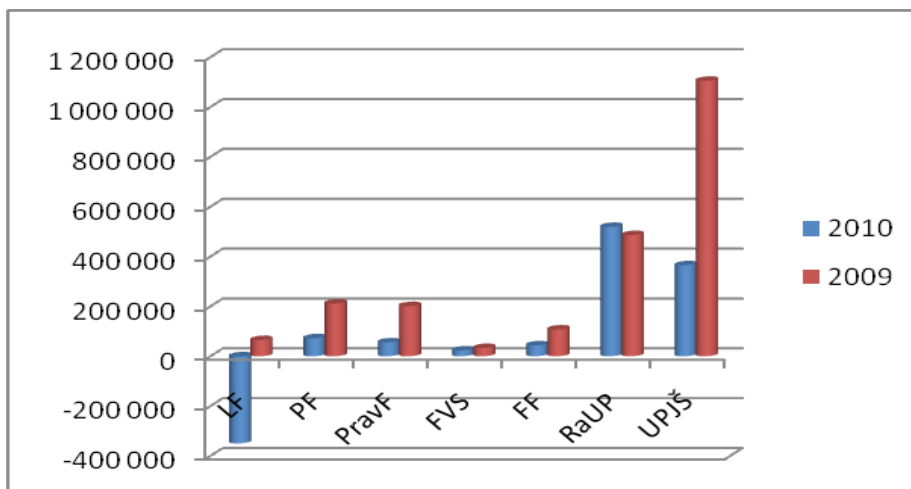
v €

	Hospodársky výsledok po zdanení			Rok 2009
	Hlavná činnosť	Podnikat. činnosť	Spolu	
	1	2	3=1+2	
LF	-392 635,84	43 077,47	-349 558,37	65 184,84
PF	73 354,27	-1 056,27	72 298,00	211 595,77
PrávF	50 438,75	5 336,11	55 774,86	201 476,30
FVS	22 436,58	1 186,23	23 622,81	33 365,94
FF	44 020,39	0,00	44 020,39	107 463,56
Rektorát	438 817,40	80 473,78	519 291,18	486 294,39
UPJŠ spolu	236 431,55	129 017,32	365 448,87	1 105 380,80

Hospodársky výsledok - medziročné porovnanie

v €

	Hosp. výsledok (+zisk, -strata) k 31.12.		
	2010	2009	2010-2009
	1	2	3=1-2
LF	-349 558	65 185	-414 743
PF	72 298	211 596	-139 298
PrávF	55 775	201 476	-145 701
FVS	23 623	33 366	-9 743
FF	44 020	107 464	-63 443
RaUP	519 291	486 294	32 997
UPJŠ	365 449	1 105 381	-739 932



3 Analýza výnosov a nákladov

3.1 Výnosy a náklady

UPJŠ za hodnotené obdobie vykazuje celkové výnosy v objeme 37 447 635,55 € a celkové náklady v objeme 37 082 186,68 €, v tom daň z príjmu 182 353,73 €.

Na celkovom objeme výnosov sa podieľa hlavná činnosť výškou 36 080 696,89 € (96,35 %) a podnikateľská činnosť 1 366 938,66 € (3,65 %).

Okrem výrazného podielu prevádzkových dotácií na celkovom objeme výnosov HČ (74,86 %) v absolútnom vyjadrení 27 009 865,53 €, sú ďalšími výraznými položkami iné ostatné výnosy v objeme 4 726 001,49 €, na ktorých sa najvyššou mierou podieľajú výnosy zo školného objemom 2 566 281,91 € (hlavne od cudzincov 2 331 918,09 €), výnosy z poplatkov spojených so štúdiom 434 541,12 €, výnosy z ďalšieho vzdelávania v objeme 124 230,23 €, použitie prostriedkov výnosov budúcich období - projekty 768 196,38 € a z darov 176 243,29 €. V rámci hlavnej činnosti sú tržby za vlastné výrobky v objeme 117 527,87 €, hlavne za stravovanie študentov, v položke tržby z predaja služieb v objeme 2 143 119,78 € hlavne tržby z ubytovania študentov, z knižničnej činnosti, vyhotovenie znaleckých posudkov, príjem knižničnej kaucie a odplata za PIK karty pre študentov. Tržby z predaja majetku sú vo výške 898 564,11.

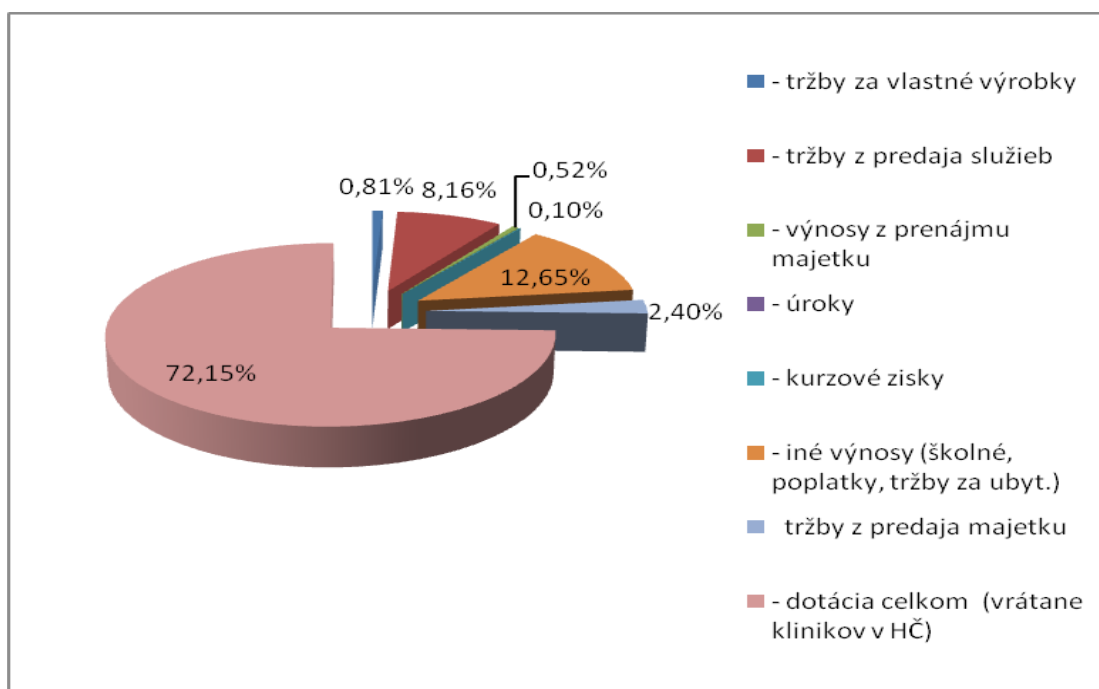
Výrazný podiel na výnosoch podnikateľskej činnosti majú hlavne tržby z predaja služieb v objeme 911 068,59 €, z toho za ubytovanie v objeme 26 669,31 €, akcie v ŠJ v objeme 27 045,38 €, výnosy UVZ Danišovce 51 609,26 €, Centrum celoživotného vzdelávania – školenia 460 574,61 €. Stravovanie zamestnancov a cudzích stravníkov v ŠJ v objeme 177 014 €. Výnosy z predaja skript boli v objeme 33 442 €. Výnosy z prenájmu majetku tvoria objem 188 789,11 €. V rámci vnútroorganizačných zúčtovaní boli v podnikateľskej činnosti zúčtované prostriedky na tlač skript v objeme 26 954 €.

UPJŠ celkom

v €

U k a z o v a t e ľ	Hlavná činnosť	Podnikateľská činnosť	Spolu
	1	2	3=1+2
VÝNOSY	36 080 696,89	1 366 938,66	37 447 635,55
v tom :			
- tržby za vlasné výrobky	117 527,87	185 401,26	302 929,13
- tržby z predaja služieb	2 143 119,78	911 068,59	3 054 188,37
- výnosy z prenájmu majetku	7 649,22	188 789,11	196 438,33
- úroky	151,97	127,76	279,73
- kurzové zisky	36 208,57	2,93	36 211,50
- iné výnosy (školné, poplatky, tržby za ubyt.)	4 726 001,49	10 461,59*	4 736 463,08
tržby z predaja majetku	898 564,11	0,00	898 564,11
- dotácia celkom (vrátane klinikov v HČ)	27 009 865,53	7 725,00	27 017 590,53

* v tom výnosy z použitia prostriedkov fondu v sume 9 545,00 €



Prehľad o podiele výnosov z podnikateľskej činnosti a podiele celkových výnosov jednotlivých súčastí univerzity na celkových výnosoch UPJŠ poskytuje nasledujúca tabuľka:

	Výnosy				% na celkových výnosoch
	HČ	PČ	% výnosov PČ na celkových výnosoch	Spolu	
LF	11 764 620	137 444	0,37	11 902 064	31,78
PF	9 643 961	514 584	1,37	10 158 545	27,13
PrávF	1 735 328	16 962	0,05	1 752 290	4,68
FVS	733 070	4 313	0,01	737 383	1,97
FF	2 794 420	0	0,00	2 794 420	7,46
RaUP	9 409 298	693 635	1,85	10 102 933	26,98
UPJŠ	36 080 697	1 366 939	3,65	37 447 636	100,00

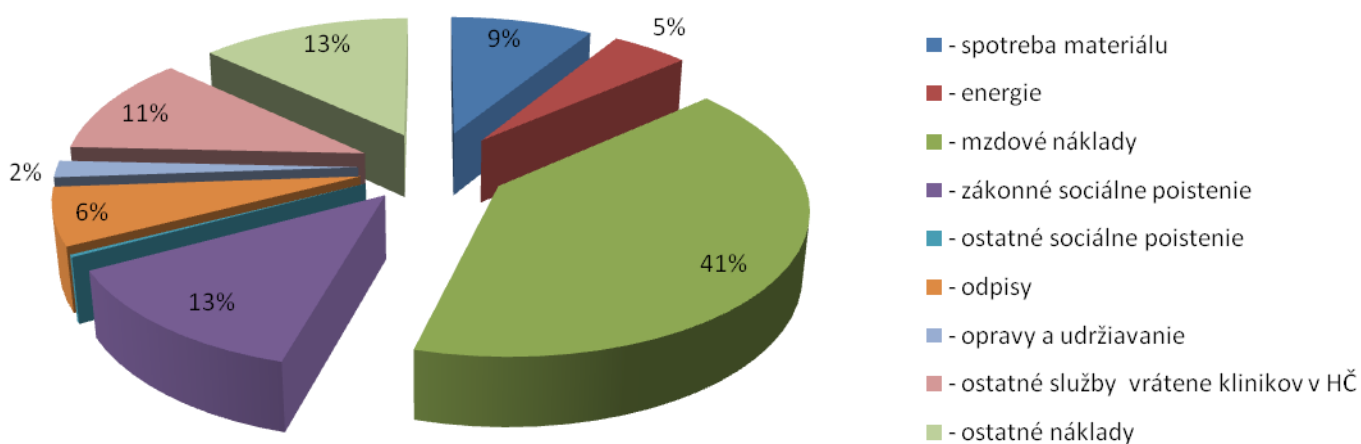
Na celkovom objeme **nákladov** sa **hlavná činnosť** podieľa výškou **35 844 265,34 €** a **podnikateľská činnosť** objemom **1 237 921,34 €**.

UPJŠ celkom

U k a z o v a t e ľ	Hlavná činnosť	Podnikateľská činnosť	Cel
	1	2	3=1+2
NÁKLADY	35 844 265,34	1 237 921,3	37 082 186,68
v tom:			
- spotreba materiálu	3 092 513,72	202 372,37	3 294 886,09
- energie	1 731 248,24	53 970,28	1 785 218,52
- mzdové náklady	14 709 860,79	348 603,36	15 058 464,15
- zákonné sociálne poistenie	4 669 564,83	101 683,44	4 771 248,27
- ostatné sociálne poistenie	95 632,03	3 142,76	98 774,79
- odpisy	2 357 160,58	26 037,00	2 383 197,58
- opravy a udržiavanie budov,zariad.,...	639 144,78	55 609,62	694 754,40
- ostatné služby vrátene klinikov v HČ	3 806 724,01	308 852,42	4 115 576,43
- ostatné náklady	4 742 416,36	137 650,09	4 880 066,45

om

4 754,40



Najvyšší objem v rámci celkových nákladov tvoria mzdové náklady (14 709 860,79 € 40,61 %) a k nim prislúchajúce zákonné poistenie (4 669 564,83 €). V porovnaní s rovnakým obdobím minulého roka je index rastu mzdových nákladov 1,10. Celkový objem energií zúčtovaný v nákladoch predstavuje 1 785 218,52 €, čo je oproti porovnateľnému obdobiu minulého roka o 128 859,76 € menej. Úspora v oblasti elektrickej energie bola dosiahnutá uzatvorením novej zmluvy o združenej dodávke elektrickej energie na roky 2010 a 2011 s nižšími jednotkovými cenami za kWh. Úspora v oblasti dodávky tepla bola dosiahnutá miernym znížením cien od hlavného dodávateľa, správnu činnosťou termostatických ventilov ako i priaznivým počasím. Výdavky na energie a vodné a stočné zúčtované z projektov boli v roku 2010 v čiastke 120 152,63 €.

Nákladovú oblasť výraznou mierou ovplyvňujú aj odpisy majetku obstaraného do 1.4.2002 (97 600 €), odpisy budovy teoretických ústavov obstaranej prevodom zo správy FNLP Košice od 1.1.2010 (380 294 €), ako aj majetku nakúpeného po 1.4.2002 z iných ako kapitálových zdrojov. Ich účtovanie vyplýva z platnej metodiky účtovania vydanéj MŠ SR. Výška celkových odpisov má stúpajúcu tendenciu a medziročný index je 1,47. Novou položkou sú odpisy z majetku nadobudnutého z prostriedkov európskych štrukturálnych fondov a v roku 2010 dosiahli objem 568 308,89 €.

Prehľad nákladov a výnosov a hospodársky výsledok po zdanení podľa jednotlivých fakúltv roku 2010 obsahuje tabuľka:

	Výnosy			Náklady			Hosp. Výsledok		
	HČ	PČ	Spolu	HČ	PČ	Spolu	HČ	PČ	Spolu
LF	11 764 620	137 444	11 902 064	12 157 256	94 366	12 251 622	-392 636	43 077	-349 558
PF	9 643 961	514 584	10 158 545	9 570 607	515 640	10 086 247	73 354	-1 056	72 298
PrávF	1 735 328	16 962	1 752 290	1 684 889	11 626	1 696 515	50 439	5 336	55 775
FVS	733 070	4 313	737 383	710 633	3 127	713 760	22 437	1 186	23 623
FF	2 794 420	0	2 794 420	2 750 400	0	2 750 400	44 020	0	44 020
RaUP	9 409 298	693 635	10 102 933	8 970 480	613 162	9 583 642	438 817	80 474	519 291
UPJŠ	36 080 697	1 366 939	37 447 636	35 844 265	1 237 921	37 082 187	236 432	129 017	365 449

3.1.1. Analýza čerpania mzdových výdavkov

V nadväznosti na Zmluvu o poskytnutí dotácie zo štátneho rozpočtu prostredníctvom rozpočtu Ministerstva školstva SR na rok 2010 schválený rozpočet na mzdové prostriedky bol vo výške 10 846 792,00 €, z toho na podprogram 077 11 vo výške 9 576 244,00 €, na podprogram 077 12 01 vo výške 969 165,00 € a na podprogram 077 15 03 vo výške 301 383,00 €.

Na základe Dodatku č. 3 k Zmluve o poskytnutí dotácie zo štátneho rozpočtu na rok 2010 bola vykonaná úprava vo výške 109 519,00 €. Upravený rozpočet na rok 2010 na mzdy bol vo výške 10 956 311,00 €.

V priebehu roka 2010 boli vykonané ďalšie úpravy štátnej dotácie v celkovej sume 565 678,72 € na týchto programoch: 077 11: 148 603,57 €, 077 12 02: 18 771,64 €, 077 12 05: 3 802,87 € a 06K11: 394 500,64 €.

Upravený rozpočet na mzdy na rok 2010 celkom činí **11 521 989,72 €**.

Výdavky										v €
Fakulta	Zostatky z roku 2009	Čerpanie zostatku z roku 2009	Schválený rozpočet štátnej dotácie na rok 2010	Úpravy rozpočtu		Upravený rozpočet štátnej dotácie na rok 2010	Čerpanie mzd. prostr. z dotácie štátneho rozpočtu za rok 2010	Mzdy za 12/2010 vyplatené v 1/2011	% čerpania	
				Fond rektora	Úprava dotácie					
Podprogram 077 11 01										
LF	334 573,41	334 573,41	3 721 744		39 199	3 760 943,00	3 444 546,66	316 179,53	99,99	
PF	200 956,45	200 956,45	2 202 668		23 199	2 225 867,00	1 935 487,57	169 464,36	94,57	
PrávF	57 766,61	57 766,61	694 052		6 704	700 756,00	631 848,16	68 906,98	100,00	
FVS	33 357,27	33 357,27	342 595	60 000	3 608	406 203,00	371 986,32	33 707,78	99,87	
FF	78 184,08	78 184,08	835 621	280 814	9 442	1 125 877,00	1 021 511,02	102 302,27	99,82	
RaUP	133 353,09	133 353,09	1 313 484	37 698	14 661,00	1 365 843,00	1 225 466,37	122 147,08	98,67	
Fond rektora			466 080	-378 512		87 568,00				
Celkom	838 190,91	838 190,91	9 576 244,00	0,00	96 813,00	9 673 057,00	8 630 846,10	812 708,00	97,63	
Podprogram 077 11 30										
PF	26 509,89	26 509,89				148 603,57	157 469,80		105,97	
Podprogram 077 12 01										
LF	32 646,98	32 646,98	330 759	8 000	3 448	342 207,00	304 762,06	31 625,93	98,30	
PF	42 060,61	42 060,61	458 765	8 902	4 876	472 543,00	406 237,54	25 407,07	91,35	
PrávF	2 000,77	2 000,77	48 201		503	48 704,00	42 863,57	5 840,17	100,00	
FVS	712,01	712,01	10 159		106	10 265,00	7 360,72	3 230,55	103,18	
FF	6 356,95	6 356,95	70 196		732	70 928,00	67 002,25	3 871,11	99,92	
ÚTVŠ			2 627		27	2 654,00	2 309,70	328,47	99,40	
BZ	8 198,02	8 198,02		22 000		22 000,00	19 197,22	2 658,37	99,34	
Fond rektora			48 458	-38 902		9 556,00	1 000,00		10,46	
Celkom	91 975,34	91 975,34	969 165	0	9 692,00	978 857,00	850 733,06	72 961,67	94,36	
Podprogram 077 12 02										
LF						6 459,60	4 344,60		67,26	
PF						12 022,04	9 679,00	400,00	83,84	
FF						290,00	290,00		100,00	
PrávF	33,00	33,00								
Celkom	33,00	33,00	0,00			18 771,64	14 313,60	400,00	78,38	
Podprogram 0771205										
LF	700,00	700,00				3 372,87	260,00	2 150,00	71,45	
PF						430,00	430,00		100,00	
Spolu 077105	700,00	700,00				3 802,87	690,00	2 150,00	171,45	
Podprogram 077 13										
PF	13 097,11	13 097,11				0,00	0,00	0,00	0,00	
Celkom	13 097,11	13 097,11				0,00	0,00	0,00	0,00	
Podprogram 077150301										
ŠD	33 550,63	33 550,63	301 383		3 014,00	304 397,00	278 218,52	26 115,95	99,98	
Podprogram 06K11										
LF	3 480,00	3 480,00				41 259,78	16 331,70	6 430,00	55,17	
PF	48 029,94	48 029,94				260 630,26	221 453,41	30 961,04	96,85	
PrávF	4 994,57	4 994,57				43 463,00	37 395,16	2 671,61	92,19	
FF	6 799,41	6 799,41				49 147,60	36 921,88	3 725,60	82,70	
Celkom	63 303,92	63 303,92	0,00			394 500,64	312 102,15	43 788,25	90,21	
UPJŠ celkom	1 067 360,80	1 067 360,80	10 846 792,00	0,00	109 519,00	11 521 989,72	10 244 373,23	958 123,87	97,23	

Z nedotačných zdrojov mzdové výdavky predstavovali v roku 2010 celkom 2 775 686,64 €. Výška mzdových výdavkov podľa jednotlivých fakúlt a pracovísk je uvedená

v tabuľke.

v €

Fakulta	nedotačné zdroje							Spolu
	iné zdroje	z toho:			nórsky projekt	zahr. zdroje	podn. činnosť	
		dom. zdroje	dary	štrukt. fondy /OAA*OAE*/				
LF	1 352 272,90	1 347 750,62	4 522,28			124 387,31	3 536,00	1 480 196,21
PF	191 168,32	88 905,59	4 473,00	97 789,73		50 005,63	187 883,00	429 056,95
PrávF	80 419,08	80 419,08					6 829,00	87 248,08
FVS	24 020,21	24 020,21					1 640,00	25 660,21
FF	169 404,11	169 404,11						169 404,11
RaUP	389 108,41	126 797,09	927,00	261 384,32	6 942,14	7 967,83	84 759,00	488 777,38
ŠJ	31 387,70	31 387,70					63 956,00	95 343,70
Celkom	2 237 780,73	1 868 684,40	9 922,28	359 174,05	6 942,14	182 360,77	348 603,00	2 775 686,64

V roku 2010 boli osobné príplatky vyplatené v celkovej výške 1 143 772,00 €, čo predstavuje 10,38 % z tarifných plátov. Osobné príplatky vyplatené z dotačných zdrojov, v súlade s ust. § 10 zákona č. 553/2003 o odmeňovaní niektorých zamestnancov pri výkone práce vo verejnom záujme a o zmene a doplnení niektorých zákonov v znení neskorších predpisov, výdavky na osobné príplatky činili 521 457,00 €, čo predstavuje 5,17 %. Prehľad čerpania mzdových výdavkov na osobné príplatky podľa fakúlt a pracovísk bolo nasledovné:

Osobné príplatky

v €

Fakulta	Osobné príplatky celkom	% OP z tarifných plátov	z toho: z dotácie 0771101, 0771201, 077150301	% OP z tarifných plátov
LF	613 680	14,28	85 316	2,15
PF	274 581	10,31	214 639	8,63
PrávF	42 153	5,90	42 153	5,91
FVS	21 677	5,41	20 558	5,36
FF	48 575	4,00	39 237	3,45
RaUP	143 106	8,29	119 554	8,54
Celkom	1 143 772	10,38	521 457	5,17

Z celkového objemu mzdových výdavkov, odmeny predstavujú čiastku 1 429 945,00 €, z toho z dotačných zdrojov 487 047,00 €, z iných nedotačných zdrojov, a to domácich aj zahraničných 863 133,00 € a v rámci podnikateľskej činnosti boli vyplatené odmeny vo výške 79 765,00 €. V členení podľa fakúlt je rozdelenie výdavkov nasledovné:

Odmeny

v €

Fakulta	z dotácie ŠR	iné nedotačné zdroje			Spolu
		iné domáce zdroje	zdroje zo zahraničia	podnikateľská činnosť	
LF	27 604	601 519	9 927		639 050

PF	321 695	59 805	7 769	36 691	425 960
PrávF	11 086	80 024		6 829	97 939
FVS	32	5 661			5 693
FF	30 660	80 832			111 492
RaUP	95 970	14 221	3 375	36 245	149 811
Celkom	487 047	842 062	21 071	79 765	1 429 945

Na základe dohôd o vykonaní práce, dohôd o pracovnej činnosti a dohôd o brigádnickej práci študentov boli v sledovanom období vyplatené odmeny v celkovej čiastke 916 561,00 €, z toho z dotačných zdrojov 186 200,00 €, z iných nedotačných zdrojov 672 451,00 € a v rámci podnikateľskej činnosti 57 910,00 €. V členení podľa fakúlt je rozdelenie výdavkov nasledovné:

Dohody mimo prac. pomeru

v €

Fakulta	Ostatné osobné náklady				Spolu
	dotačné: 077 11 01, 07712*, 077 13*, 06K*, 077150301	iné domáce zdroje	zdroje zo zahranicia	podn. činnosť	
LF	36 746	143	19 190	3 388	202 862
PF	76 364	267 111	802	48 764	393 041
PrávF	3 314	4 554			7 868
FVS	6 316	13 168		1 640	21 124
FF	22 391	219 985			242 376
RaUP	41 069	2 063	2 040	4 118	49 290
Celkom	186 200	650 419	22 032	57 910	916 561

3.2. Hospodárenie Lekárskej fakulty

Lekárska fakulta ukončila hospodárenie v roku 2010 so stratou v objeme 349 558,37 €. Na vykazanom hospodárskom výsledku sa podieľala hlavná činnosť stratou 392 635,84 € a podnikateľská činnosť ziskom vo výške 43 077,47 €. Na strate z hlavnej činnosti sa v podieľa aj použitie dotácie na bežné výdavky na obstaranie dlhodobého hmotného majetku prostredníctvom fondu reprodukcie v roku 2009 v objeme 165 662,52 €, ktorého odpisy zaťažujú v roku 2010 a budú LF zaťažovať v nákladoch v budúcich obdobiach ročne cca 16 562 €.

Výnosy celkovej činnosti bežného roka tvoria objem 11 902 063,99 €, z toho prevádzková dotácia zo ŠR zúčtovaná vo výnosoch 8 814 596,41 €. V rámci celkových nákladov v objeme 12 251 622,36 € sú zúčtované mzdové náklady vo výške 5 921 778,94 € a zákonné odvody 1 938 594,46 €. Náklady na služby (bez PČ) vrátane klinických pracovísk (dotácia na klin. pracoviská 1 597 021 €) tvoria 1 971 730,98 €.

Prehľad o čerpaní bežnej dotácie v roku 2010, tiež prehľad výnosov a nákladov hlavnej činnosti obsahujú nasledovné tabuľky:

Čerpanie bežnej dotácie k 31.12.2010 za LF

v €

Program	Zostatok z roku 2009	Refundácie v r. 2010	Vrátky kap.dot. cez bežnú	Rozpočet na rok 2010	Čerpanie v roku 2010	Korekcia o čerpanie cez fond reprodukcie	Zostatok k 31.12.2010
077 11	905 709,65	3 467,48		7 317 289,00	7 451 552,19	49 396,49	725 517,45
z toho:							
klinici	412 013,02	0,00		1 597 021,00	1 797 558,32		211 475,70
zub.lek.	70,30	0,00		69 707,00	20 380,81	49 396,49	0,00
077 12 01	46 377,48	0,00		508 280,00	481 908,74		72 748,74
077 12 02	14 193,62	57,48	229,01	189 925,00	174 506,70		29 898,41
077 12 03	785,50	0,00	97,49	0,00	882,99		0,00
077 12 04	0,00	0,00		0,00	0,00		0,00
077 12 05	21 955,99	0,00		56 715,00	70 788,98		7 882,01
077 13	0,00	0,00		0,00	0,00		0,00
06K 11	33 139,96			142 435,12	108 574,06		67 001,02
06K 12	0,00	0,00	0,88	0,00	0,88		0,00
05T 08	0,00	0,00		1 995,00	0,00		1 995,00
021 02 03	0,00			0,00			0,00
077 15 01	47 390,94	0,00		529 807,00	500 060,00		77 137,94
077 15 02	18 372,11	0,00		90 462,00	108 834,11		0,00
Celkom	1 500 008,57	3 524,96	327,38	10 503 636,12	10 715 047,78	98 792,98	1 193 656,27

Vysvetlivky:

- 077 11** Poskytovanie vysokoškolského vzdelávania a zabezpečenie prevádzky vysokých škôl
- 077 12 01** Prevádzka a rozvoj infraštruktúry pre výskum a vývoj
- 077 12 02** Úlohy základného výskumu na vysokých školách iniciované riešiteľmi (grantová agentúra VEGA)
- 077 12 03** Aplikovaný výskum na vysokých školách pre potreby praxe
- 077 12 04** Medzinárodná vedecká a vedecko-technická spolupráca vysokých škôl
- 077 12 05** Úlohy výskumu a vývoja na vysokých školách pre rozvoj školstva (grantová agentúra KEGA)
- 06K 11** Úlohy výskumu a vývoja podporované Agentúrou na podporu vedy a techniky
- 06K 12** Koordinácia prierezových aktivít štátnej vednej a technickej politiky
- 077 13** Rozvoj vysokého školstva
- 077 15 01** Sociálne štipendiá
- 077 15 02** Motivačné štipendiá
- 05T 08** Oficiálna rozvojová pomoc
- 021 02 03** Zabezpečenie mobilit a záväzkov v oblasti vzdelávania

LF

v €

U k a z o v a t e ľ	Hlavná činnosť	Podnikateľská činnosť	Spolu
	1	2	3=1+2
VÝNOSY	11 764 620,30	137 443,69	11 902 063,99
v tom :			
- tržby z predaja výrob. a služieb	84 807,10	95 708,27	180 515,37
- úroky	39,53	22,98	62,51
- kurzové zisky	36 106,41	0,00	36 106,41
- iné výnosy (školné, popl., ...)	2 778 929,90	*9 545,01	2 788 474,91
- dotácia celkom (vrátane klinikov)	8 814 596,41	0,00	8 814 596,41

* v tom výnosy z použitia prostr. fondov 9 545,01 €

LF

v €

U k a z o v a t e ľ	Hlavná činnosť	Podnikateľská činnosť	Celkom
---------------------	----------------	-----------------------	--------

	1	2	3=1+2
NÁKLADY	12 157 256,14	94 366,22	12 251 622,36
v tom:			
- spotreba materiálu	510 972,27	13 744,90	524 717,17
- mzdové náklady	5 918 242,83	3 536,11	5 921 778,94
- zákonné sociálne poistenie	1 938 511,09	83,37	1 938 594,46
- odpisy	**617 822,58	9 545,00	627 367,58
- energie	3 116,84	0,00	3 116,84
cestovné	85 981,48	2 328,59	88 310,07
- opravy a udržiavanie budov,zariad.,...	46 130,29	1 729,41	47 859,70
- ostatné služby (vrátane klinikov)	1 971 730,98	42 023,25	2 013 754,23
- ostatné náklady	*1 064 747,78	21 375,59	1 086 123,37

*v tom predfinancovanie miezd,poistenia majetku a 5% spoluúčasť na projektoch CEX CEVA, SEPO v objeme 62 410 €

**v tom 148 830 € z majetku obstaraného z vlastných zdrojov a z dotácie na bežné výdavky prostredníctvom fondu reprodukcie

3.3. Hospodárenie Prírodovedeckej fakulty

Prírodovedecká fakulta v hospodárení za rok 2010 vykázala zisk vo výške 72 298,00 €, z toho v hlavnej činnosti 73 354,27 € a v podnikateľskej činnosti dosiahla stratu vo výške 1 056,27 € (z dôvodu prečerpania nákladov na rezervu na nevyčerpanú dovolenku za rok 2010 v objeme 2 714,61 €).

Výnosy bežného roka sú v objeme 10 158 545,04 €. Náklady celkovej činnosti sú v objeme 10 086 247,04 €, najväčší objem tvoria mzdové náklady 3 955 645,16 € a zákonné sociálne poistenie 1 183 795,88 €.

Prehľad o čerpaní dotácie, ako aj prehľad o výnosoch a nákladoch hlavnej a podnikateľskej činnosti poskytujú nasledujúce tabuľky:

Čerpanie bežnej dotácie k 31.12.2010 za PF

v €

Program	Zostatok z roku 2009	Refundácie v r. 2010	Vrátky kap.dot. cez bežnú	Rozpočet na rok 2010	Čerpanie v roku 2010	Korekcia o čerpanie cez fond reprodukcie	Zostatok k 31.12.2010
077 11	534 728,04	2 315,37		4 445 248,00	4 457 693,55		524 597,86
z toho: AIS	41 474,59			355 313,00	381 561,95		15 225,64
ped. praxe	50 008,15			864,00	47 187,52		3 684,63
077 12 01	88 126,37	19 420,27		723 516,00	726 920,40		104 142,24
077 12 02	47 027,00		0,34	274 348,00	252 707,35		68 667,99
077 12 03			0,05		0,05		0,00
077 12 04	4 112,13			10 000,00	11 013,95		3 098,18
077 12 05	2 109,92			17 660,00	11 061,70		8 708,22
077 13	44 040,88		0,40		43 364,57		676,71
06K 11	218 060,63			1 097 030,72	1 118 388,93		196 702,42
06K 12	34 759,71				34 759,71		0,00
05T 08				8 265,00	8 025,00		240,00
021 02 03							0,00
077 15 01	33 402,84			334 597,00	314 240,00		53 759,84
077 15 02	9 825,00			59 875,00	69 700,00		0,00
Celkom	1 016 192,52	21 735,64	0,79	6 970 539,72	7 047 875,21	0,00	960 593,46

Vysvetlivky:

077 11

Poskytovanie vysokoškolského vzdelávania a zabezpečenie prevádzky vysokých škôl

077 12 01	Prevádzka a rozvoj infraštruktúry pre výskum a vývoj
077 12 02	Úlohy základného výskumu na vysokých školách iniciované riešiteľmi (grantová agentúra VEGA)
077 12 03	Aplikovaný výskum na vysokých školách pre potreby praxe
077 12 04	Medzinárodná vedecká a vedecko-technická spolupráca vysokých škôl
077 12 05	Úlohy výskumu a vývoja na vysokých školách pre rozvoj školstva (grantová agentúra KEGA)
06K 11	Úlohy výskumu a vývoja podporované Agentúrou na podporu vedy a techniky
06K 12	Koordinácia prierezových aktivít štátnej vednej a technickej politiky
077 13	Rozvoj vysokého školstva
077 15 01	Sociálne štipendiá
077 15 02	Motivačné štipendiá
05T 08	Oficiálna rozvojová pomoc
021 02 03	Zabezpečenie mobility a záväzkov v oblasti vzdelávania

PF

v €

U k a z o v a t e ľ	Hlavná činnosť	Podnikateľská činnosť	Spolu
	1	2	3=1+2
VÝNOSY	9 643 961,29	514 583,75	10 158 545,04
v tom :			
- tržby z predaja výrob. a služieb	1 052 693,66	506 750,12	1 559 443,78
- úroky	11,54	38,86	50,40
- kurzové zisky	97,40	0,00	97,40
- iné výnosy (školné, popl., ...)	524 263,48	0,50	524 263,98
- dotácia celkom	7 865 451,96	*7 725,00	7 873 176,96

*dotácia na PČ – spoluriešiteľ – príjem od právnickej osoby

PF

v €

U k a z o v a t e ľ	Hlavná činnosť	Podnikateľská činnosť	Celkom
	1	2	3=1+2
NÁKLADY	9 570 607,02	515 640,02	10 086 247,04
v tom:			
- spotreba materiálu	682 908,18	12 092,91	695 001,09
- mzdové náklady	3 767 762,34	187 882,82	3 955 645,16
- zákonné sociálne poistenie	1 134 341,44	49 454,44	1 183 795,88
- odpisy	658 830,18	14 182,00	673 012,18
- energie	143 159,98	1 006,99	144 166,97
- opravy a udržiavanie budov,zariad.,....	130 128,84	3155,44	133 284,28
- ostatné náklady	3 053 476,06	247 865,42	3 301 341,48

3.4. Hospodárenie Právnickej fakulty

Čerpanie bežnej dotácie k 31.12.2010 za PrávF

v €

Program	Zostatok z roku 2009	Refundácie v roku 2010	Vrátky kap.dot. cez bežnú	Rozpočet na rok 2010	Čerpanie v roku 2010	Korekcia o čerpanie cez fond reprodukcie	Zostatok k 31.12.2010
077 11	98 234,41			1 162 776,00	1 130 191,83		130 818,58
077 12 01	11 235,25			77 014,00	79 172,92		9 076,33
077 12 02	9 284,39		2 326,09	26 778,00	23 547,31		14 841,17

077 12 05	0			569	272,76		296,24
077 13	0						0,00
06K 11	25 746,94			83 912,44	95 882,71		13 776,67
077 15 01	27 985,06			122 015,00	131 120,00		18 880,06
077 15 02	9279			45 912,00	55 191,00		0,00
Celkom	181 765,05	0,00	2 326,09	976,44	1 515 378,53	0,00	187 689,05

Vysvetlivky
:

- 077 11** Poskytovanie vysokoškolského vzdelávania a zabezpečenie prevádzky vysokých škôl
- 077 12 01** Prevádzka a rozvoj infraštruktúry pre výskum a vývoj
- 077 12 02** Úlohy základného výskumu na vysokých školách iniciované riešiteľmi (grantová agentúra VEGA)
- 077 12 05** Úlohy výskumu a vývoja na vysokých školách pre rozvoj školstva (grantová agentúra KEGA)
- 06K 11** Úlohy výskumu a vývoja podporované Agentúrou na podporu vedy a techniky
- 077 13** Rozvoj vysokého školstva
- 077 15 01** Sociálne štipendiá
- 077 15 02** Motivačné štipendiá

Právnická fakulta dosiahla v hodnotenom období zisk 55 774,86 €, na ktorom sa podieľala hlavná činnosť objemom 50 438,75 € a podnikateľská činnosť objemom 5 336,11 €. Výnosy bežného roka dosiahli absolútny objem 1 752 290,13 €, na ktorých sa podieľala objemom 1 378 956,24 € dotácia ŠR. Náklady celkovej činnosti sú v objeme 1 696 515,27 €. Mzdové náklady sú v objeme 898 020,50 € a zákonné sociálne poistenie 304 663,79 €.

PrávF

€

U k a z o v a t e ľ	Hlavná činnosť	Podnikateľská činnosť	Spolu
	1	2	3=1+2
VÝNOSY	1 735 327,66	16 962,47	1 752 290,13
v tom:			
- tržby z predaja výrob. a služieb	750,00	16 953,33	17 703,33
- tržby z predaja majetku	623,30	0,00	623,30
- kurzové zisky	0,89	0,00	0,89
- iné výnosy (školné, popl., ...)	340 689,61	0,01	340 689,62
- dotácia celkom	1 378 956,24	0,00	1 378 956,24

PrávF

€

U k a z o v a t e ľ	Hlavná činnosť	Podnikateľská činnosť	Celkom
	1	2	3=1+2
NÁKLADY	1 684 888,91	11 626,36	1 696 515,27
v tom:			
- spotreba materiálu	70 598,44	0	70 598,44
- mzdové náklady	891 191,50	6 829,00	898 020,50
- zákonné sociálne poistenie	302 336,48	2 327,31	304 663,79
- odpisy	28 587,20	0	28 587,20
- energie	0,00	0	0,00
- opravy a udržiavanie budov,zariad.,...	39 484,42	0	39 484,42
- ostatné náklady	352 690,87	2 470,05	355 160,92

3.5. Hospodárenie Fakulty verejnej správy

Čerpanie bežnej dotácie k 31.12.2010 za FVS

v €

Program	Zostatok z roku 2009	Refundácie v roku 2010	Vrátky kap.dotácie cez bežnú	Rozpočet na rok 2010	Čerpanie v roku 2010	Korekcia o čerpanie cez fond reprodukcie	Zostatok k 31.12.2010
077 11	45 779,91			588 810,00	570 009,34		64 580,57
077 12 01	2 701,56			15 849,00	13 648,79		4 901,77
077 12 02	1 982,08			10 558,00	8 432,74		4 107,34
077 12 05	0						0,00
077 13	0						0,00
077 15 01	28 637,83			306 362,00	294 755,00		40 244,83
077 15 02	6134,7			30 338,00	36 471,68		1,02
Celkom	85 236,08	0,00	0,00	951 917,00	923 317,55	0,00	113 835,53

Vysvetlivky

:

- 077 11** Poskytovanie vysokoškolského vzdelávania a zabezpečenie prevádzky vysokých škôl
- 077 12 01** Prevádzka a rozvoj infraštruktúry pre výskum a vývoj
- 077 12 02** Úlohy základného výskumu na vysokých školách iniciované riešiteľmi (grantová agentúra VEGA)
- 077 12 05** Úlohy výskumu a vývoja na vysokých školách pre rozvoj školstva (grantová agentúra KEGA)
- 077 13** Rozvoj vysokého školstva
- 077 15 01** Sociálne štipendiá
- 077 15 02** Motivačné štipendiá

Fakulta verejnej správy v hodnotenom období dosiahla v hlavnej činnosti zisk vo výške 23 622,81 €. Výnosy dosiahli v bežnom roku celkový objem 767 731,10 €, dotácia ŠR tvorila objem 626 472,59 €, náklady celkovej činnosti sú v absolútnom objeme 737 383,27 €. Celkové mzdové náklady sú v objeme 457 644,28 €, zákonné odvody 150 828,98 €.

Prehľad výnosov a nákladov hlavnej a podnikateľskej činnosti poskytujú nasledovné tabuľky:

FVS

€

U k a z o v a t e ľ	Hlavná činnosť	Podnikateľská činnosť	Spolu
	1	2	3=1+2
VÝNOSY	733 069,84	4 313,43	737 383,27
v tom:			
- tržby z predaja výrob. a služieb	552,60	4 310,91	4 863,51
- úroky	0,98	2,52	3,50
- kurzové zisky	0,34	0,00	0,34
- iné výnosy (školné, popl., ...)	108 134,69	0,00	108 134,69
- dotácia celkom	621 957,50	0,00	621 957,50

FVS

€

U k a z o v a t e ľ	Hlavná činnosť	Podnikateľská činnosť	Celkom
	1	2	3=1+2
NÁKLADY	710 633,26	3 127,20	713 760,46
v tom:			
- spotreba materiálu	16 757,43	349,43	17 106,86

- mzdové náklady	456 004,28	1 640,00	457 644,28
- zákonné sociálne poistenie	150 813,58	15,40	150 828,98
- odpisy	15 521,51	0	15 521,51
- energie	0	0	0
- opravy a udržiavanie budov,zariad.,...	317,15	282,41	599,56
- ostatné náklady	71 219,31	839,96	72 059,27

3.6. Hospodárenie Filozofickej fakulty

Čerpanie bežnej dotácie k 31.12.2010 za FF

v €

Program	Zostatok z roku 2009	Refundácie v r. 2010	Vrátky kap.dot. cez bežnú	Rozpočet na rok 2010	Čerpanie v roku 2010	Korekcia o čerpanie cez fond reprodukcie	Zostatok k 31.12.2010
077 11	137 563,97			1 769 697,00	1 734 177,36		173 083,61
077 12 01	14 451,39			110 428,00	118 607,35		6 272,04
077 12 02	8 695,16	100,00		22 990,00	27 433,63		4 351,53
077 12 03	0,00						0,00
077 12 04	0,00						0,00
077 12 05	0,00			10 670,00	10 507,48		162,52
077 13	0,00						0,00
06K 11	12 851,10	301,33		100 849,75	92 010,78		21 991,40
06K 12	0,00						0,00
05T 08	0,00			11 900,00	11 900,00		0,00
021 02 03	0,00			1 320,00	1 320,00		0,00
077 15 01	29 391,72			358 212,00	337 135,00		50 468,72
077 15 02	11 870,00			60 988,00	72 858,00		0,00
Celkom	214 823,34	401,33	0,00	2 447 054,75	2 405 949,60	0,00	256 329,82

Vysvetlivky

:

- 077 11** Poskytovanie vysokoškolského vzdelávania a zabezpečenie prevádzky vysokých škôl
- 077 12 01** Prevádzka a rozvoj infraštruktúry pre výskum a vývoj
- 077 12 02** Úlohy základného výskumu na vysokých školách iniciované riešiteľmi (grantová agentúra VEGA)
- 077 12 03** Aplikovaný výskum na vysokých školách pre potreby praxe
- 077 12 04** Medzinárodná vedecká a vedecko-technická spolupráca vysokých škôl
- 077 12 05** Úlohy výskumu a vývoja na vysokých školách pre rozvoj školstva (grantová agentúra KEGA)
- 06K 11** Úlohy výskumu a vývoja podporované Agentúrou na podporu vedy a techniky
- 06K 12** Koordinácia prierezových aktivít štátnej vednej a technickej politiky
- 077 13** Rozvoj vysokého školstva
- 077 15 01** Sociálne štipendiá
- 077 15 02** Motivačné štipendiá

Filozofická fakulta v hodnotenom období vykazuje zisk 44 020,39 €. Výnosy dosiahli v bežnom roku celkový objem 2 794 420,01 €, dotácia ŠR tvorila objem 2 057 744,06 €, náklady celkovej činnosti sú v absolútnom objeme 2 750 399,62 €. Celkové mzdové náklady sú v objeme 1 653 004,57 €, zákonné odvody 484 793,04 €. Fakulta nevykonávala podnikateľskú činnosť.

Prehľad výnosov a nákladov hlavnej činnosti poskytujú nasledovné tabuľky:

FF €

U k a z o v a t e ľ	Hlavná činnosť	Podnikateľská činnosť	Spolu
	1	2	3=1+2
VÝNOSY	2 794 420,01	0,00	2 794 420,01
v tom:			
- tržby z predaja výrob. a služieb	225 323,38	0,00	225 323,38
- úroky	0,00	0,00	0,00
- kurzové zisky	0,00	0,00	0,00
- iné výnosy (školné, popl., ...)	484 114,20	0,00	484 114,20
- dotácia celkom	2 057 744,06	0,00	2 057 744,06

FF €

U k a z o v a t e ľ	Hlavná činnosť	Podnikateľská činnosť	Celkom
	1	2	3=1+2
NÁKLADY	2 750 399,62	0	2 750 399,62
v tom:			
- spotreba materiálu	68 889,30	0	68 889,30
- mzdové náklady	1 653 004,57	0	1 653 004,57
- zákonné sociálne poistenie	484 793,04	0	484 793,04
- odpisy	41 075,26	0	41 075,26
- energie	19	0	19,00
- opravy a udržiavanie budov,zariad.,...	15158,7	0	15 158,70
- ostatné náklady	487 459,75	0	487 459,75

3.7. Hospodárenie Rektorátu a univerzitných pracovísk

Čerpanie bežnej dotácie k 31.12.2010 za RaUP

v €

Program	Zostatok z roku 2009	Refundácie v r. 2010	Vrátky kap.dot. cez bežnú	Rozpočet na rok 2010	Čerpanie v roku 2010	Korekcia o čerpanie cez fond reprodukcie	Zostatok k 31.12.2010

	257						
077 11	180,01	19 371,52	0,79	3 570 308,00	3 422 516,42		424 343,90
077 12 01	11 794,31			103 709,00	90 279,57		13 655,74
077 12 02	0,00						0,00
077 12 03	0,00						0,00
077 12 04	0,00						0,00
077 12 05	0,00						0,00
077 13	0,00						0,00
06K 11	749,18			19 560,00	18 722,58		1 586,60
06K 12	0,00						0,00
05T 08	0,00						0,00
021 02 03	0,00			5 500,00	5 500,00		0,00
077 15 01	1 721,42			36 279,00	34 295,00		3 705,42
077 15 02	2 030,00			62 625,00	10 495,00		54 160,00
077 15 03	84 539,98			783 604,00	807 579,71		60 564,27
	358						
Celkom	014,90	19 371,52	0,79	4 581 585,00	4 389 388,28	0,00	558 015,93

Vysvetlivky

:

- 077 11** Poskytovanie vysokoškolského vzdelávania a zabezpečenie prevádzky vysokých škôl
- 077 12 01** Prevádzka a rozvoj infraštruktúry pre výskum a vývoj
- 077 12 02** Úlohy základného výskumu na vysokých školách iniciované riešiteľmi (grantová agentúra VEGA)
- 077 12 03** Aplikovaný výskum na vysokých školách pre potreby praxe
- 077 12 04** Medzinárodná vedecká a vedecko-technická spolupráca vysokých škôl
- 077 12 05** Úlohy výskumu a vývoja na vysokých školách pre rozvoj školstva (grantová agentúra KEGA)
- 06K 11** Úlohy výskumu a vývoja podporované Agentúrou na podporu vedy a techniky
- 06K 12** Koordinácia prierezových aktivít štátnej vednej a technickej politiky
- 077 13** Rozvoj vysokého školstva
- 077 15 01** Sociálne štipendiá
- 077 15 02** Motivačné štipendiá
- 077 15 03** Podpora stravovania, ubytovania, športových a kultúrnych aktivít študentov
- 05T 08** Oficiálna rozvojová pomoc
- 021 02 03** Zabezpečenie mobilit a záväzkov v oblasti vzdelávania

Celkový hospodársky výsledok rektorátu a univerzitných pracovísk je zisk vo výške 519 291,18 €, z toho hlavná činnosť dosiahla zisk 438 817,40 € a zisk podnikateľskej činnosti 80 473,78 €. Výnosy bežného roka sú v objeme 10 102 933,11 €, náklady sú v objeme 9 583 641,93 €. Najväčšou položkou v nákladovej oblasti sú mzdy 1 723 544,97 € a zákonné odvody 555 833,37 €. Energie zúčtované do nákladov sú vo výške 1 153 080,30 €, z toho v hlavnej činnosti 1 128 029,74 € a v podnikateľskej činnosti 25 050,56 €.

v €

RaUP

U k a z o v a t e ľ	Hlavná činnosť	Podnikateľská činnosť	Spolu
	1	2	3=1+2

VÝNOSY	9 409 297,79	693 635,32	10 102 933,11
v tom:			
- tržby z predaja výrob. a služieb	104 134,55	132 903,45	237038,00
- výnosy z prenájmu majetku	1390,06	163704,70	165 094,76
- úroky	95,30	54,27	149,57
- kurzové zisky	4,39	2,93	7,32
- iné výnosy (internetizácia, AIO,)	464 859,33	915,54	465 774,87
- tržby z predaja DN aHM	897 940,81	0	897 940,81
- dotácia celkom	5 476 408,92	0	5 476 408,92

RaUP

v €

U k a z o v a t e ľ	Hlavná činnosť	Podnikateľská činnosť	Celkom
	1	2	3=1+2
NÁKLADY	8 970 480,39	613 161,54	9 583 641,93
v tom:			
- spotreba materiálu	1 587 469,49	38 099,32	1 625 568,81
- mzdové náklady	1 679 978,05	43 566,92	1 723 544,97
- zákonné sociálne poistenie	542 228,21	13 605,16	555 833,37
- odpisy	978 442,08	825,00	979 267,08
- energie	1 128 029,74	25 050,56	1 153 080,30
- opravy a udržiavanie budov,zariad.,aut.,IT,...	361815,43	42 440,95	404 256,38
- ostatné náklady	2 692 517,39	449 573,63	3 142 091,02

3.8. Analýza výdavkov na sociálne a motivačné štipendiá

Celková dotácia na sociálne štipendiá na rok 2010 bola v čiastke 1 687 272,00 €, čerpanie na zdroji 111 bolo vo výške 1 443 075,19 €, nevyčerpaná čiastka 244 196,81 € prešla do roku 2011. Okrem týchto štipendií bola vyčerpané aj sociálne štipendiá z roku 2009 vo výške 168 529,81 €.

Prehľad o sociálnych štipendiách podľa jednotlivých fakúlt:

v €

Fakulta	Zostatok z roku 2009	Dotácia na rok 2010	Čerpanie v roku 2010	Zostatok k 31.12.2010
Lekárska fakulta	47 390,94	529 807,00	500 060,00	77 137,94
Prírodovedecká fakulta	33 402,84	334 597,00	314 240,00	53 759,84
Právnická fakulta	27 985,06	122 015,00	131 120,00	18 880,06
Fakulta verejnej správy	28 637,83	306 362,00	294 755,00	40 244,83
Filozofická fakulta	29 391,72	358 212,00	337 135,00	50 468,72
Rektorát a univerzitné prac.	1 721,42	36 279,00	34 295,00	3 705,42
SPOLU	168 529,81	1 687 272,00	1 611 605,00	244 196,81

Prehľad o sociálnych štipendiách za UPJŠ je uvedený v tabuľke č. 8.

Okrem sociálnych štipendií boli v roku 2010 vyplatené aj motivačné štipendiá vo výške 353 549,79 €.

Prehľad o čerpaní motivačných štipendií v roku 2010 podľa fakúlt:

v €

Fakulta	Zostatok z roku	Dotácia na rok	Čerpanie v roku	Zostatok k
----------------	------------------------	-----------------------	------------------------	-------------------

	2009	2010	2010	31.12.2010
Lekárska fakulta	18 372,11	90 462,00	108 834,11	0,00
Prírodovedecká fakulta	9 825,00	59 875,00	69 700,00	0,00
Právnická fakulta	9 279,00	45 912,00	55 191,00	0,00
Fakulta verejnej správy	6 134,70	30 338,00	36 471,68	1,02
Filozofická fakulta	11 870,00	60 988,00	72 858,00	0,00
Rektorát a univerzitné prac.	2 030,00	62 625,00	10 495,00	54 160,00
SPOLU	57 510,81	350 200,00	353 549,79	54 161,02

Prehľad o motivačných štipendiách za UPJŠ je v tabuľke č. 20 prílohy.

3.9. Analýza výdavkov na štipendiá interných doktorandov

Dotácia na štipendiá doktorandov v roku 2010 bola v čiastke 1 593 728,00 €, čerpanie predstavovalo čiastku 1 588 006,26 €, v januári 2011 boli vyplatené štipendiá doktorandov za mesiac december 2010 v čiastke 159 498,15 €.

Prehľad čerpania podľa fakult:

Fakulta	Zostatok z roku 2009	Dotácia na rok 2010	Čerpanie v roku 2010	Zostatok k 31.12.2010
Lekárska fakulta	35 385,22	467 217,00	429 919,80	72 682,42
Prírodovedecká fakulta	139 279,87	770 671,00	814 105,50	95 845,37
Právnická fakulta	16 238,79	158 624,00	149 864,32	24 998,47
Filozofická fakulta	28 688,80	197 216,00	194 116,64	31 788,16
SPOLU	219 592,68	1 593 728,00	1 588 006,26	225 314,42

Okrem týchto štipendií boli v roku 2010 vyplatené štipendiá doktorandov aj z programu 077 12 02 v čiastke 2 749,00 € a z programu 06K 11 v čiastke 87 415,00 €.

3.10 Sociálna podpora študentov

3.10.1 Sociálna podpora študentov – časť študentské domovy

Prevádzka a údržba ŠDaJ s ohľadom na vek si vyžaduje nemalé finančné prostriedky, ktorých krytie bolo v r. 2010 zabezpečené prostredníctvom rôznych zdrojov: dotácia zo ŠR, nedotačná hlavná činnosť, dary a podnikateľská činnosť. Tieto finančné zdroje boli použité hlavne na zabezpečenie bežného chodu domovov, a to odvoz odpadu 45 000 €, pranie a čistenie bielizne 14 514 €, údržbársky materiál 15 881 €, čistiace prostriedky 8 667 €, spotreba energie 471 936 € v členení vodné a stočné 94 045 €, elektrická energia 127 556 € a teplo a teplá voda 240 317 €. Na opravy a udržiavanie v členení Rekonštrukcia sociálnych zariadení na ľavej strane bloku D bola použitá suma 154 375 €, maľovanie bloku B 35 923 €, rekonštrukcia priestorov skladu na údržbársku dielňu a šatne 1 657 €, oprava sociálnych zariadení bloku B 6 500 €, opravy strojov a dopravného prostriedku 4 000 €. Ďalej boli vykonané revízie rozvodov plynu, elektroinštalácií, bleskozvodov a elektrických zariadení podľa príslušných vyhlášok a noriem v sume 6 000 €. V priebehu celého roka boli operatívne vykonávané opravy vodoinštalácie, výmena nefunkčných topných telies, zámočnicke a stolárske práce – mreže, opravy dverí a pod., ako aj maliarske a natieračské

práce vlastnými zamestnancami, ktoré si vyžiadali spotrebu údržbárskeho materiálu vo výške 45 000 €.

V priebehu letných mesiacov bolo opätovne, tak ako v roku predchádzajúcom, potrebné vykonať vyradenie nepotrebného DHM, ktorého vek vo väčšine presahoval 25-30 rokov. Vybavili sme všetky kuchynky novými plynovými šporákmi 5 520 €, dokúpili sme chýbajúce žalúzie na prvých poschodiach 3 blokov 4 960 €, nové stoličky 7 590 €, vankúše 4 960 €, paplóny 10 876 € a nábytok 10 800 €.

V priebehu roka poskytujú ŠDaJ služby aj v rámci podnikateľskej činnosti, a to hlavne ubytovanie počas letných prázdnin, ale aj počas roka. Študentské jedálne v rámci podnikateľskej činnosti poskytujú stravovanie pre zamestnancov a cudzích a zabezpečujú akcie rôzneho typu tak pre zamestnancov aj pre cudzích. Študentské domovy v roku 2010 dosiahli výnosy z podnikateľskej činnosti vo výške 136 934,88 € oproti nákladom vo výške 128 212,42 € so ziskom pred zdanením vo výške 8 722,46 €. Študentské jedálne v rámci podnikateľskej činnosti dosiahli výnosy 204 059,97 € oproti nákladom 197 259,97 € so ziskom pred zdanením vo výške 6 800 €.

V roku 2010 boli študentským domovom pridelené na svoju činnosť z programu rozpočtu 0771503 – podpora stravovania a ubytovania, na funkčnú oblasť 090605 – ubytovanie študentov finančné prostriedky vo výške 747 079 €, z toho na mzdy 308 093 €, na odvody 106 337 € a na tovary a služby 299 498 €. Poskytnuté dotácie nepokryli celkovú potrebu na mzdy a odvody, ani na tovary a služby, preto bolo potrebné vykryť chýbajúce zdroje z nedotačných bežných príjmov, ako aj z príjmov z podnikateľskej činnosti.

Na funkčnú oblasť 090603 – stravovanie študentov boli pridelené finančné prostriedky vo výške 39 151 € a po úpravách výške 55 062 €, tieto prostriedky boli po zaplatení predpísaných faktúr za december 2010 vyčerpané v plnej výške.

Hospodárenie študentských domovov môžeme rozdeliť na hospodárenie v hlavnej činnosti a v činnosti podnikateľskej. Celkové náklady na činnosť dosiahli v roku 2010 výšku 1 479 535,41 € z toho v hlavnej činnosti 1 351 322,99 € a v podnikateľskej činnosti 128 212,42 €. Najväčší podiel na nákladoch majú spotreba energií v sume 471 936 €, opravy a udržiavanie 245 000 €, náklady na mzdy v sume 353 997 € a odvody 119 686 € a odvoz odpadu 45 000 €.

V roku 2010 boli dosiahnuté celkové výnosy v sume 1 599 242,64 € z toho v hlavnej činnosti 1 462 307,76 € a v podnikateľskej činnosti 136 934,88 €. Hospodársky výsledok študentských domovov bol v roku 2010 kladný a študentské domovy tak za uplynulý rok vykázali zisk pred zdanením vo výške 119 707,23 €.

3.10.2 Sociálna podpora študentov – stravovanie študentov

Stravovanie študentov a zamestnancov zabezpečuje kolektív ŠJ na Medickej 4 a vydávanie stravy prebieha na vyššie uvedených jedálňach. V roku 2010 bolo celkovo podaných 125 645 jedál, z toho v rámci hlavnej činnosti (stravovanie študentov a doktorandov) 55 062 porcií a v rámci podnikateľskej činnosti (stravovanie zamestnancov a cudzích) 70 583 porcií.

Študentská jedáleň hospodárila v roku 2010 s celkovými nákladmi 345 803,31 € rozdelenými do hlavnej činnosti (stravovanie študentov) a podnikateľskej činnosti (stravovanie zamestnancov a cudzích). Najväčší podiel na celkových nákladoch 315 866 € mali náklady na suroviny 174 351 €, náklady na mzdy a odvody 127 881 €, na energie 12 900 € a na zakúpenie konvetomatu a umývačky riadu 21 000 €. Celkové výnosy boli v sume 353 899,32 €, z toho v hlavnej činnosti 149 839,35 € a v podnikateľskej činnosti 204 059,97 €.

4 Vývoj fondov

Vývoj fondov tvorených na UPJŠ podľa jednotlivých súčastí univerzity obsahuje nasledovná tabuľka. Ostatné fondy uvedené v tabuľke zahrňujú spravidla dary.

v €

	LF	PF	PrávF	FVS	FF	RaUP	Celkom
Fond zákl. imania							
Počiatoč. stav	556 603,39	728 094,10	30 571,91	15 799,63	10 419,57	11 291 002,08	12 632 490,68
Tvorba	-64 089,51*	-246 690,24*	14 189,82	4 806,33	168,50	20 258 537,74*	19 966 922,64*
Čerpanie	158 374,87*	118 693,80*	8 282,65	6 459,59	9 098,11	2 578 729,92*	2 879 638,94*
Stav k 31.12.2010	334 139,01	362 710,06	36 479,08	14 146,37	1 489,96	28 970 809,90	29 719 774,38
Rezervný fond							
Počiatoč. stav	0,00	0,00	0,00	0,00	0,00	0,00	0,00
Tvorba	0,00	211 595,77	48 924,41	0,00	103 978,56	11 196,97	375 695,71
Čerpanie	0,00	0,00	0,00	0,00	0,00	0,00	0,00
Stav k 31.12.2010	0,00	211 595,77	48 924,41	0,00	103 978,56	11 196,97	375 695,71
Štipendijný fond							
Počiatoč. stav	47 498,50	51 034,01	25 085,62	48 532,90	62 336,25	36 520,59	271 007,87
Tvorba	645 189,00	420 005,00	183 377,00	351 164,12	444 624,20	44 589,68	2 088 949,00
Čerpanie	611 138,00	392 228,00	191 811,00	331 386,68	418 575,00	44 790,00	1 989 928,68
Stav k 31.12.2010	81 549,50	78 811,01	16 651,62	68 310,34	88 385,45	36 320,27	370 028,19
Fond reprodukcie							
Počiatoč. stav	635 015,49	-57 558,86	61 067,46	26 696,85	113 771,07	-199 412,10	579 579,91
Tvorba	-276 787,29*	117 760,21*	20 083,39	-41 224,99	-78 758,18	3 075 941,21*	2 817 014,35*
Čerpanie	-59 009,84*	-246 690,24*	9 088,48	4 806,33	168,50	150 120,30*	-141 516,47*
Stav k 31.12.2010	417 238,04	306 891,59	72 062,37	-19 334,47	34 844,39	2 726 408,81	3 538 110,73
Fond sociálny							
Počiatoč. stav	49 128,21	18 964,73	1 233,08	1 130,84	9 586,94	6 964,09	87 007,89
Tvorba	55 156,09	35 840,50	8 968,13	5 429,00	15 203,42	30 270,85	150 867,99
Čerpanie	40 778,05	39 680,61	8 905,93	5 464,59	19 448,81	17 844,43	132 122,42
Stav k 31.12.2010	63 506,25	15 124,62	1 295,28	1 095,25	5 341,55	19 390,51	105 753,46
Ostatné fondy							
Počiatoč. stav	133 926,08	26 346,35	17 766,21	-11 448,50	6 035,22	35 919,80	208 545,16
Tvorba	45 518,00	18 206,94	16 719,12	8 450,00	2 937,48	37 213,59	129 045,13
Čerpanie	68 052,84	16 400,63	19 300,36	10 725,23	9 277,31	48 504,70	172 261,07
Stav k 31.12.2010	111 391,24	28 152,66	15 184,97	-13 723,73	-304,61	24 628,69	165 329,22

- V tom zohľadnená oprava s FIS nesprávne zaradeného majetku zo ŠF prostredníctvom FR v roku 2009

5 Rekapitulácia zúčtovania so Štátnym rozpočtom

5.1. Zúčtovanie bežnej dotácie

Schválený rozpočet na rok 2010 bol 22 177 508,00 €. V priebehu roka 2010 boli z úrovne MŠ SR realizované úpravy rozpočtu v celkovom objeme 3 129 473,03 €, ktoré boli zamerané najmä na:

- zvýšenie rozpočtu na výskumnú a vývojovú činnosť
 - zvýšenie dotácie na uskutočňovanie akreditovaných študijných programov, hlavne na funkčnej oblasti 0943 a 0724
 - zvýšenie dotácie na sociálnu podporu študentov
 - zvýšenie dotácie na úlohy výskumu a vývoja podporované agentúrou na podporu výskumu a vývoja
 - zvýšenie dotácie na oficiálnu rozvojovú pomoc
 - zvýšenie dotácie na zabezpečenie mobilít a záväzkov v oblasti vzdelávania.

Dotácia na bežné výdavky zo štátneho rozpočtu poskytnutá MŠ SR po prevedení rozpočtových úpravách k 31.12.2010 dosiahla objem 25 306 981,03 €. Prehľad čerpania dotácie v kategórii bežných výdavkov za UPJŠ k 31.12.2010 podľa programovej štruktúry poskytuje nasledovná tabuľka:

Čerpanie bežnej dotácie k 31.12.2010 za UPJŠ

v €

Program	Zostatok z roku 2009	Refundácie v r. 2010	Vrátky kap.dot. cez bežnú	Rozpočet na rok 2010	Čerpanie v roku 2010	Korekcia o čerpanie cez fond reprodukcie	Zostatok k 31.12.2010
077 11	1 979 195,99	25 154,37	0,79	18 854 128,00	18 766 140,69	49 396,49	2 042 941,97
z toho:							
klinici	412 013,02	0,00	0,00	1 597 021,00	1 797 558,32	0,00	211 475,70
zub.lek.	70,30	0,00	0,00	69 707,00	20 380,81	49 396,49	0,00
AIS	41 474,59	0,00	0,00	355 313,00	381 561,95	0,00	15 225,64
ped.praxe	50 008,15	0,00	0,00	864,00	47 187,52	0,00	3 684,63
077 12 01	174 686,36	19 420,27	0,00	1 538 796,00	1 510 537,77	0,00	222 364,86
077 12 02	81 182,25	157,48	2 555,44	524 599,00	486 627,73	0,00	121 866,44
077 12 03	785,50	0,00	97,54	0,00	883,04	0,00	0,00
077 12 04	4 112,13	0,00	0,00	10 000,00	11 013,95	0,00	3 098,18
077 12 05	24 065,91	0,00	0,00	85 614,00	92 630,92	0,00	17 048,99
077 13	44 040,88	0,00	0,40	0,00	43 364,57	0,00	676,71
06K 11	290 547,81	301,33	0,00	1 443 788,03	1 433 579,06	0,00	301 058,11
06K 12	34 759,71	0,00	0,88	0,00	34 760,59	0,00	0,00
05T 08	0,00	0,00	0,00	22 160,00	19 925,00	0,00	2 235,00
021 02 03	0,00	0,00	0,00	6 820,00	6 820,00	0,00	0,00
077 15 01	168 529,81	0,00	0,00	1 687 272,00	1 611 605,00	0,00	244 196,81
077 15 02	57 510,81	0,00	0,00	350 200,00	353 549,79	0,00	54 161,02
077 15 03	84 539,98	0,00	0,00	783 604,00	807 579,71	0,00	60 564,27
Celkom	2 943 957,14	45 033,45	2 655,05	25 306 981,03	25 179 017,82	49 396,49	3 070 212,36

Vysvetlivky:

- 077 11** Poskytovanie vysokoškolského vzdelávania a zabezpečenie prevádzky vysokých škôl
- 077 12 01** Prevádzka a rozvoj infraštruktúry pre výskum a vývoj
- 077 12 02** Úlohy základného výskumu na vysokých školách iniciované riešiteľmi (grantová agentúra VEGA)
- 077 12 03** Aplikovaný výskum na vysokých školách pre potreby praxe

077 12 04	Medzinárodná vedecká a vedecko-technická spolupráca vysokých škôl
077 12 05	Úlohy výskumu a vývoja na vysokých školách pre rozvoj školstva (grantová agentúra KEGA)
06K 11	Úlohy výskumu a vývoja podporované Agentúrou na podporu vedy a techniky
06K 12	Koordinácia prierezových aktivít štátnej vednej a technickej politiky
077 13	Rozvoj vysokého školstva
077 15 01	Sociálne štipendiá
077 15 02	Motivačné štipendiá
077 15 03	Podpora stravovania, ubytovania, športových a kultúrnych aktivít študentov
05T 08	Oficiálna rozvojová pomoc
021 02 03	Zabezpečenie mobilit a záväzkov v oblasti vzdelávania

Okrem uvedených dotácií z kapitoly MŠ ŠR boli našej univerzite na bežné výdavky poukázané finančné prostriedky z Ministerstva kultúry SR vo výške 10 255,38 € a z Ministerstva zdravotníctva SR vo výške 50 224,72 €.

5.2. Zúčtovanie kapitálovej dotácie

V roku 2010 nebola pre UPJŠ schválená kapitálová dotácia. V priebehu roka 2010 boli z úrovne MŠ SR realizované úpravy rozpočtu v celkovej výške 1 610 613,00 €, a to:

- úprava rozpočtu na prevádzku a rozvoj infraštruktúry pre výskum a vývoj v objeme 4 000,- €
- úprava rozpočtu na projekty základného výskumu na vysokých školách iniciované riešiteľmi (grantová agentúra VEGA) v objeme 270 851,00 €
- úprava rozpočtu na úlohy výskumu a vývoja na vysokých školách pre rozvoj školstva (grantová agentúra KEGA) v objeme 35 762,00 €
 - úpravy rozpočtu na poskytovanie vysokoškolského vzdelávania a zabezpečenie prevádzky vysokých škôl v celkovom objeme 1 300 000,00 €, a to na investičnú akciu „Rekonštrukcia striech na objektoch UPJŠ v Košiciach“.

Prehľad čerpania dotácie v kategórii kapitálových výdavkov za UPJŠ v Košiciach k 31.12.2010 podľa programovej štruktúry poskytuje nasledovná tabuľka.

Program	Zostatok z roku 2009	Vrátky kap.dotácie cez bežnú	Rozpočet na rok 2010	Čerpanie v roku 2010	Korekcia o čerpanie cez fond reprodukcie	Zostatok k 31.12.2010
077 11	140 248,32	0,79	1 300 000,00	724 084,58	49 396,49	765 559,44
077 12 01	0		4 000,00	4 000,00		0
077 12 02	66 110,25	2 555,44	270 851,00	287 388,62		47 017,19
077 12 03	230,65	97,54				133,11
077 12 05	21 359,43		35 762,00	52 614,99		4 506,44
077 13	21,22	0,4				20,82
06K 11	0,32	0				0,32
06K 12	0,88	0,88				
Celkom	227 971,07	2 655,05	1 610 613,00	1 068 088,19	49 396,49	817 237,32

Vysvetlivky

077 11	Poskytovanie vysokoškolského vzdelávania a zabezpečenie prevádzky vysokých škôl
077 12 01	Prevádzka a rozvoj infraštruktúry pre výskum a vývoj
077 12 02	Úlohy základného výskumu na vysokých školách iniciované riešiteľmi (grantová agentúra VEGA)
077 12 03	Aplikovaný výskum na vysokých školách pre potreby praxe
077 12 05	Úlohy výskumu a vývoja na vysokých školách pre rozvoj školstva (grantová agentúra KEGA)
06K 11	Úlohy výskumu a vývoja podporované Agentúrou na podporu vedy a techniky
06K 12	Koordinácia prierezových aktivít štátnej vednej a technickej politiky
077 13	Rozvoj vysokého školstva

5.2.1 Čerpanie kapitálových výdavkov z dotácie ŠR

Lekárska fakulta - celkové čerpanie kapitálovej dotácie bolo vo výške 169 136,48 €
z toho: 32 876,27 € dotácia z roku 2009
136 260,21 € dotácia z roku 2010.

Fakulta použila finančné prostriedky na nákup audiovizuálneho kamerového systému, biophotometra, mikroskopu Leica s fluorescenciou, homogenizátora tkanív Bertin, odstredivky MPV s príslušenstvom, na nákup výpočtovej techniky, poloautomatického defibrilátora, termocykléra, pohybovej sústavy, odsávačiek a ďalších medicínskych prístrojov.

Finančné prostriedky bežnej dotácie boli použité cez fond reprodukcie na dobudovanie pracovísk pre výučbu stomatologickej propeudetiky vo výške 49 396,49 €.

Prírodovedecká fakulta – celkové čerpanie kapitálovej dotácie bolo vo výške 203 253,13 €
z toho: 49 978,79 € dotácia z roku 2009
153 274,34 € dotácia z roku 2010.

Finančné prostriedky boli použité na nákup termocyklérov, lyofylizátora a vákuovej pumpy, multifunkčného digitálneho zosilňovača, multioperátora, kryomirotomu, mostíkov na meranie impedancie, stabilizátora teploty, potenciostatora, laboratórných stolov s príslušenstvom, klimatizačného zariadenia, filtračného zariadenia, mikrocentrifúgy a ďalších laboratórných prístrojov a zariadení.

Právnická fakulta – celkové čerpanie kapitálovej dotácie bolo vo výške 5 386,41 €
z toho: 1 033,24 € dotácia z roku 2009
4 353,17 € dotácia z roku 2010.

Pridelené finančné prostriedky fakulta použila na nákup výpočtovej techniky (notebookov s príslušenstvom, PC zostavy a tlačiarň).

Fakulta verejnej správy – celkové čerpanie kapitálovej dotácie bolo vo výške 1 180,00 €.

Pridelené finančné prostriedky fakulta použila z dotácie na rok 2010 na nákup výpočtovej techniky.

Filozofická fakulta – celkové čerpanie kapitálovej dotácie bolo vo výške 14 444,08 €
z toho: 599,68 € dotácia z roku 2009
13 844,40 € dotácia z roku 2010.

Pridelené finančné prostriedky fakulta použila na nákup výpočtovej techniky (notebookov, PC zostáv, tlačiarň), kopírovacieho stroja a riadkových scannerov.

Rektorát a univerzitné pracoviská

- celkové čerpanie kapitálovej dotácie bolo vo výške 674 688,09 €.

z toho: 140 246,36 € dotácia z roku 2009

534 441,73 € dotácia z roku 2010.

Zostatok finančných prostriedkov z roku 2009 bol použitý na úhradu stavebných prác na IA „Rekonštrukcii a obnove areálu UPJŠ, Filozofická fakulta, 1. Etapa“ vo výške 80 246,36 € a na IA „Havarijný stav vzduchotechniky, Ústav anatómie LF UPJŠ v Košiciach“ vo výške 60 000,00 €. Finančné prostriedky pridelené v roku 2010 boli použité na úhradu kapitálových výdavkov súvisiacich s IA „Rekonštrukcia striech na objektoch UPJŠ v Košiciach“ vo výške 534 441,73 €.

Na kapitálových výdavkov bolo čerpanie z prostriedkov nenávratného finančného príspevku z fondov EÚ vo výške 7 108 099,41 €, z toho na modernizáciu učebni a posluchárni vo výške 1 679 964,62 €, na nákup prístrojov a zariadení 3 522 204,65 €, nákup výpočtovej techniky 1 028 086,50 €, nákup telekomunikačnej techniky 304 698,50 €, nákup softvéru 96 546,07 €, interiérového vybavenia 29 395,89 €, špeciálnych prístrojov a zariadení 13 830,00 € a financovanie projektovej dokumentácie v čiastke 4 581,90 €. Finančná čiastka 428 791,28 € predstavuje transfér spoluriešiteľským organizáciám, a to SAV vo výške 209 414,03 Eur a UMB v Banskej Bystrici vo výške 219 377,25 Eur.

Čerpanie finančných prostriedkov v sledovanom období na realizáciu stavieb a ich technické zhodnotenie bolo v celkovej výške 674 689,26 €. Čerpanie podľa jednotlivých stavieb je nasledovne:

Názov stavby	dotácia na r. 2009	čerpanie k 31.12.2009	zostatok	dotácia na rok 2010	čerpanie k 31.12.2010	zostatok
Rekonštrukcia a obnova areálu UPJŠ, Filozofická fakulta, Moyzesova ul. , 1. etapa	648 942,00	568 694,47	80 247,53	0,00	80 247,53	0,00
Havarijný stav vzduchotechniky, Ústav anatómie LF UPJŠ, Košice	60 000,00	0,00	60 000,00	0,00	60 000,00	0,00
Rekonštrukcia striech na objektoch UPJŠ v Košiciach	0,00	0,00	0,00	1 300 000,00	534 441,73	765 558,27
Spolu	648 942,00	568 694,47	140 247,53	1 300 000,00	674 689,26	765 558,27

5.2.2 Čerpanie kapitálových výdavkov z iných zdrojov

Čerpanie mimorozpočtových prostriedkov na nákup hmotného a nehmotného investičného majetku, podľa jednotlivých fakúlt, rektorátu a univerzitných pracovísk v sledovanom období je nasledovné:

	LF	PF	PrávF	FVS	FF	RaUP	s p o l u
domáce zdroje	17 200,31	4 068,48	3 353,00	278,90	1 138,76	924 305,14	950 344,59

v €

podnik. činnosť	0,00	2 500,00	0,00	0,00	0,00	9 898,52	12 398,52
s p o l u	17 200,31	6 568,48	3 353,00	278,90	1 138,76	934 203,66	962 743,11

Mimodotačné finančné prostriedky z domácich zdrojov boli v rámci jednotlivých fakúlt, rektorátu a univerzitných pracovísk použité na rekonštrukciu sociálnych priestorov a interiéru ŠD na Medickej ul. č. 4 vo výške 142 244,07 €, spoluúčasť pri realizácii modernizácie posluchárni M5, M6 vo výške 26 079,89 €, na spoluúčasť pri financovaní IA „Havarijný stav vzduchotechniky, Ústav anatómie LF UPJŠ v Košiciach“ vo výške 7 576,21 €, na dodávku a montáž plynového kotla v objekte na Mánesovej ul. v Košiciach v čiastke 3 172,66 €.

Z mimodotačných prostriedkov boli v roku 2010 zakúpené tiež prevádzkové prístroje a zariadenia vo výške 20 050,16 €, bola financovaná projektová a prípravná dokumentácia v čiastke 19 016,20 €, výpočtová technika 5 676,46 €, interiérové vybavenie 4 685,81 €, telekomunikačná technika 2 251,02 € a financovaná modernizácia softvéru 1 560,52 €.

Finančné prostriedky boli vo výške 718 031,59 € použité aj na spolufinancovanie v rámci štrukturálnych fondov na rekonštrukciu a modernizáciu objektov a priestorov učební a posluchárni vrátane projektovej dokumentácie a stavebného dozoru vo výške 334 062,94 €, na nákup prístrojov a zariadení v čiastke 285 598,53 €, na nákup výpočtovej techniky 63 790,00 €, na nákup telekomunikačnej techniky 21 223,63 €, na nákup softvéru 7 543,57 €, na interiérové vybavenie 2 855,06 €, na nákup špeciálnych prístrojov a zariadení v čiastke 2 627,70 € a na projektovú dokumentáciu v čiastke 241,16 €.

Z podnikateľskej činnosti bol zakúpený softvér v čiastke 2 500,00 €, pre študentskú jedáleň boli zakúpené konvektomat v čiastke 7 659,70 € a umývačka riadu 2 238,82 €.

6 Záver

Na základe analýzy výsledkov hospodárenia za rok 2010 súčasťou predloženej správy sú nasledovné opatrenia:

1. V súlade s § 16a zákona č. 131/2002 Z.z. v znení neskorších predpisov spracovať návrh na zúčtovanie hospodárskeho výsledku za rok 2010 za UPJŠ vrátane hospodárskych výsledkov fakúlt, Rektorátu a univerzitných pracovísk.

T: 31. 8. 2011

Z: kvestor, vedúci EÚ

2. Zhodnotiť výsledky hospodárenia za rok 2010 podľa jednotlivých fakúlt na zasadnutí Kolégia rektora v mesiaci máj 2011.

T: 31. 5. 2011

Z: rektor

3. Za účelom zlepšenia celkovej finančnej situácie na univerzite prijať opatrenia:

- pokračovať v organizačných zmenách centralizácie hospodársko-správnej agendy, ktoré boli začaté v roku 2006 za účelom skvalitnenia práce a manažérskeho riadenia na univerzite.

- získavať ďalšie zdroje financovania v rámci viaczdrojového financovania

T: stály

Z: rektor, kvestor, dekaní fakúlt, tajomníci

4. Zabezpečiť dodržiavanie zákonnosti, hospodárnosti, efektívnosti, účelnosti a účinnosti pri nakladaní s dotačnými prostriedkami, ako aj mimodotačnými finančnými prostriedkami v rámci viaczdrojového financovania na všetkých fakultách, Rektoráte a univerzitných pracoviskách.

T: stály

Z: kvestor, dekaní fakúlt, tajomníci,
riaditelia a vedúci VaPP, IP a ÚZ UPJŠ
vedúci úsekov R UPJŠ

5. Zabezpečiť dodržiavanie schváleného rozpočtu nákladov a výnosov.

T: stály

Z: kvestor, dekaní fakúlt, tajomníci,
riaditelia a vedúci VaPP, IP a ÚZ UPJŠ
vedúci úsekov R UPJŠ

7 Prílohy

