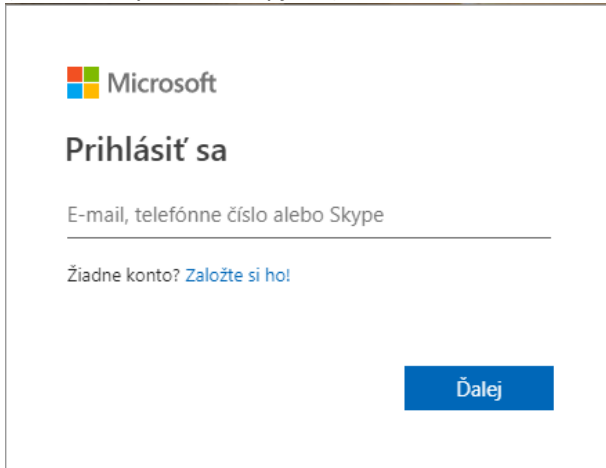
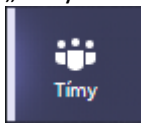


Pripojenie študenta do tímu v aplikácii MS Teams

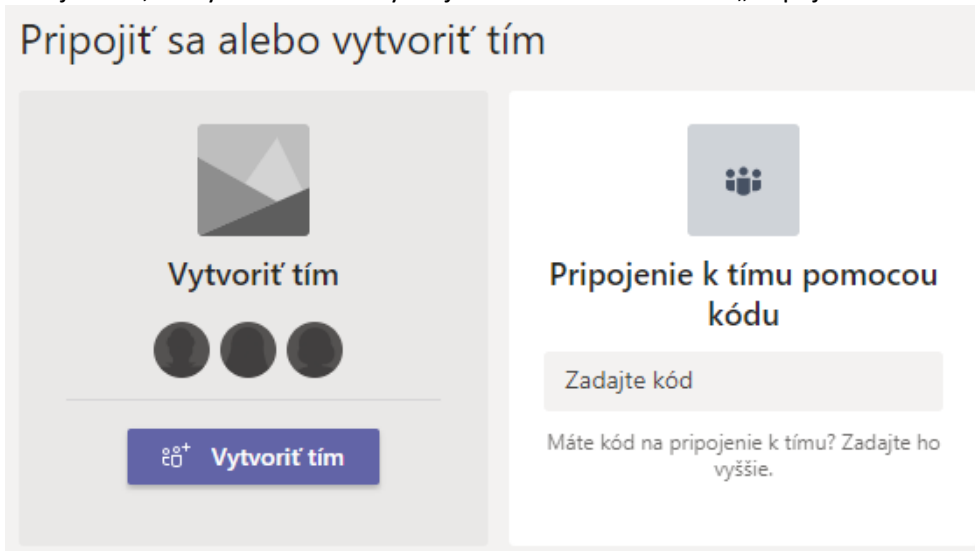
1. Vo webovom prehliadači zadajte adresu <https://teams.microsoft.com>.
(odporúčané prehliadače sú Edge alebo Chrome)
Stiahnuť si môžete aj aplikáciu Teams pre Windows, Android, Apple či Linux.
2. Prihláste sa do aplikácie svojím univerzitným Office 365 účtom.
(univerzitný mail x@upjs.sk)



3. Po prihlásení sa Vám zobrazí aplikácia MS Teams. V ponuke na ľavej strane si vyberte položku „Tímy“.



4. Otvorí sa ponuka „Pripojiť sa alebo vytvoriť tím“. Tu v položke „Pripojenie k tímu pomocou kódu“ zadajte kód, ktorý Vám doručil vyučujúci a kliknite na tlačidlo „Pripojiť sa k tímu“.



5. V tímoch budú tzv. kanály, v rámci ktorých budete komunikovať na rôzne témy s vyučujúcim. Tu sa budete môcť pripojiť aj na online prednášku, ak ju vyučujúci zorganizuje.