

# RÝCHLE LINKY

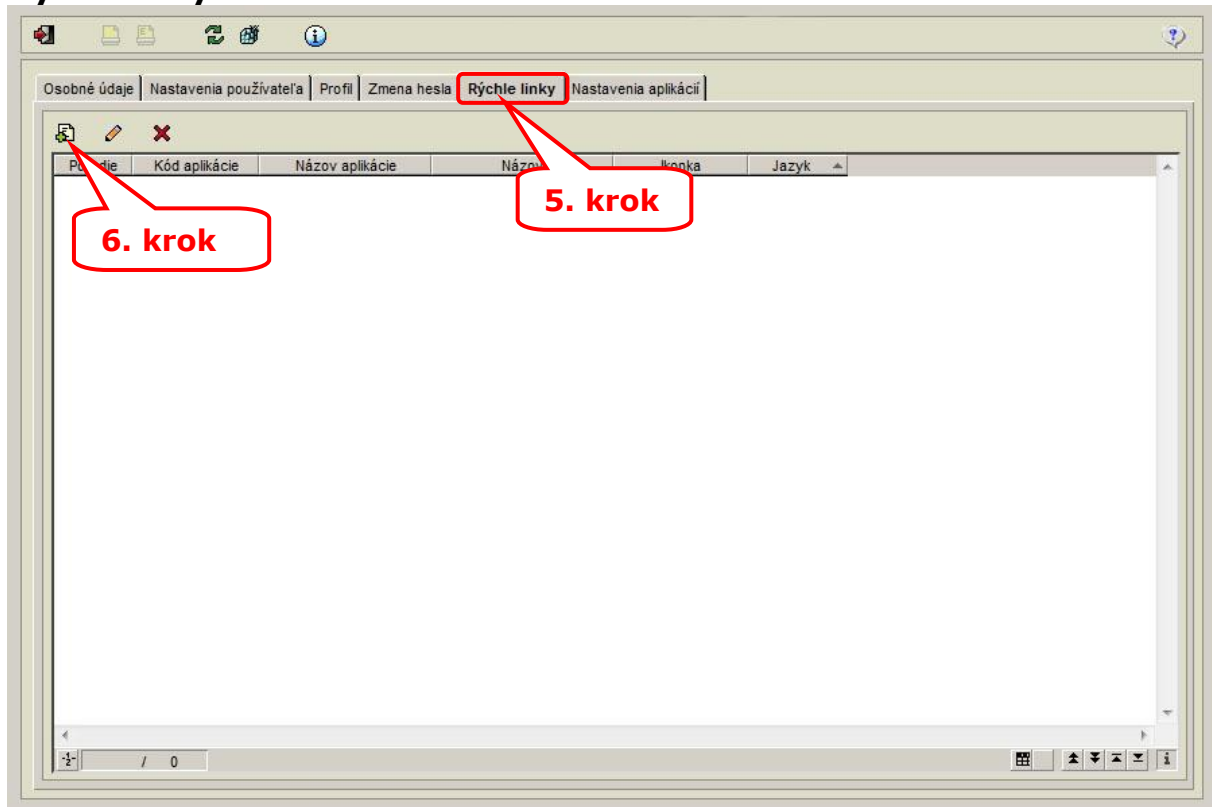
## 1. Prihlásenie do AIS:

The screenshot shows the login page of the AIS2 system. The header includes the AIS2 logo, the name of the university (UNIVERZITA PAVLA JOZEFA ŠAFÁRIKA V KOŠICIACH), and the university's seal. The main navigation bar contains links for AIS2, Nastavenia, Kontakty, Linky, and Manuály. The left sidebar is labeled 'PORTÁL AIS2' and contains sections for 'Prihlásenie', 'Test prehliadača', and 'Projekt AiS2'. The 'Prihlásenie' section has a 'Login' field, a 'heslo' field, and a 'Prihlásiť' button. Red callouts indicate the first two steps: '1. krok' points to the 'Prihlásiť' button, and '2. krok' points to the 'Test prehliadača' button. The footer shows 'AIS2 verzia 2.3.0.29' and 'Akademický informačný systém AIS2 © UPJŠ Košice 1997-2010'.

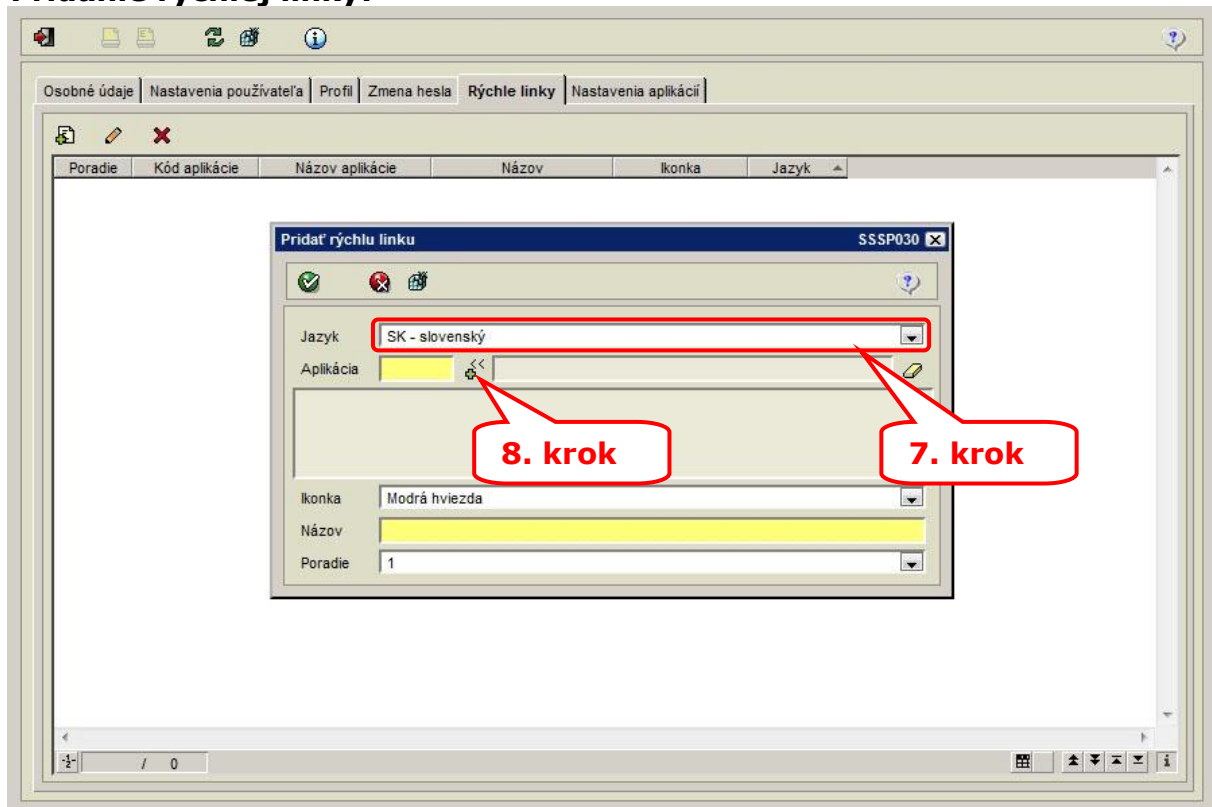
## 2. Správa používateľa:

The screenshot shows the user management page of the AIS2 system. The header is identical to the login page. The main navigation bar includes 'AIS2', 'Verzia 1', 'Nastavenia', 'Kontakty', 'Linky', and 'Manuály'. The left sidebar is labeled 'PORTÁL AIS2' and contains a list of menu items: 'Správa používateľov', 'Ľudské zdroje', 'Evidencia štúdia', 'Študijné programy', 'Rozvrh', 'Ubytovanie', 'Administratívny systém', and 'Reporty, zostavy'. The 'Správa používateľov' item is highlighted with a red box and labeled '3. krok'. The main content area shows 'Aplikácie pre používateľa' with a list of applications, including 'SSSP003 Správa používateľa', which is also highlighted with a red box and labeled '4. krok'. The right sidebar contains a list of quick links: 'Rozvrh hodín', 'Nástenka', 'Administrácia štúdia', 'Prihlasovanie na skúšky', 'Dokumenty', and 'Spustiť test'. A 'Odhlásenie' button is located at the bottom right. The footer shows 'AIS2 verzia 2.3.41.29' and 'Akademický informačný systém AIS2 © UPJŠ Košice 2007-2011'.

### 3. Rýchle linky:



### 4. Pridanie rýchlej linky:



## 5. Výber aplikácie:

Osobné údaje | Nastavenia používateľa | Profil | Zmena hesla | **Rýchle linky** | Nastavenia aplikácií

Applikácie

Applikácia	Názov aplikácie	Poznámka	Kód	Applikácia
AS022	Správa a zverejňovanie dokumentov	Prehľady zverejnených dokumentov, oznan	0	A
AS040	Messenger	Messenger	0	A
AS042	Diskusia k téme	Diskusia k téme	0	A
<b>AS051</b>	<b>Dotazník - vypinenie, vyhodnotenie</b>	<b>Dotazník - vypinenie, vyhodnotenie</b>	<b>0</b>	<b>A</b>
LZ014	Vyhľadavanie osôb, prezentácia	Vyhľadavanie osôb (študent, zamestnanec	0	A
RPZS003	Reporty, výstupné zostavy	Reporty, výstupné zostavy	0	A
SSSP003	Správa používateľa	Prehľad základných osobných údajov použ	0	A
VSES017	Štúdium, zápisné listy, záverečné práce, štátne	Prehľad štúdií, zápisné listy, prehľad predm	0	A
VSES306	Absolventi - prehľad, vyhľadavanie, administrá	Zobrazovanie zoznamov absolventov, vyhl	0	A
VSES333	Prihlasovanie na termíny hodnotenia	Prihlasovanie na termíny hodnotenia	0	A
VSRH001	Prehľad, vyhľadavanie voľných miestností	Možnosť vyhľadávať voľné miestnosti v za	0	A
VSRH009	Rozvrh hodín pre ...	Rozvrhové zostavy pre zvolený akademick	0	A
VSRH014	Prehľad, evidencia miestností	Definovanie miestností, určovanie účelu mie	0	A
VSST010	Správa dátumov akcií	Definovanie dátumových intervalov pre zvo	0	A
VSST060	Register predmetov	Prehľad, vyhľadavanie všetkých predmetov	0	A
VSST157	Elektronická nástenka predmetu	Zverejňovanie odkazov k predmetu vzhľad	0	A
VSST178	Študijné plány, informačné listy, ... študijných pr	Výstupné zostavy pre študijné programy -	0	A
VSUB008	Evidencia žiadostí študenta	Prehľad a evidencia žiadostí o ubytovanie š	0	A
VSUB031	Prehľad ubytovania študenta	Prehľad ubytovania študenta, prevzatých s	0	A

4 / 19

## 6. Pridanie rýchlej linky:

Osobné údaje | Nastavenia používateľa | Profil | Zmena hesla | **Rýchle linky** | Nastavenia aplikácií

Pridať rýchlu linku

Jazyk: SK - slovenský

Applikácia: AS051 | Dotazník - vypinenie, vyhodnotenie

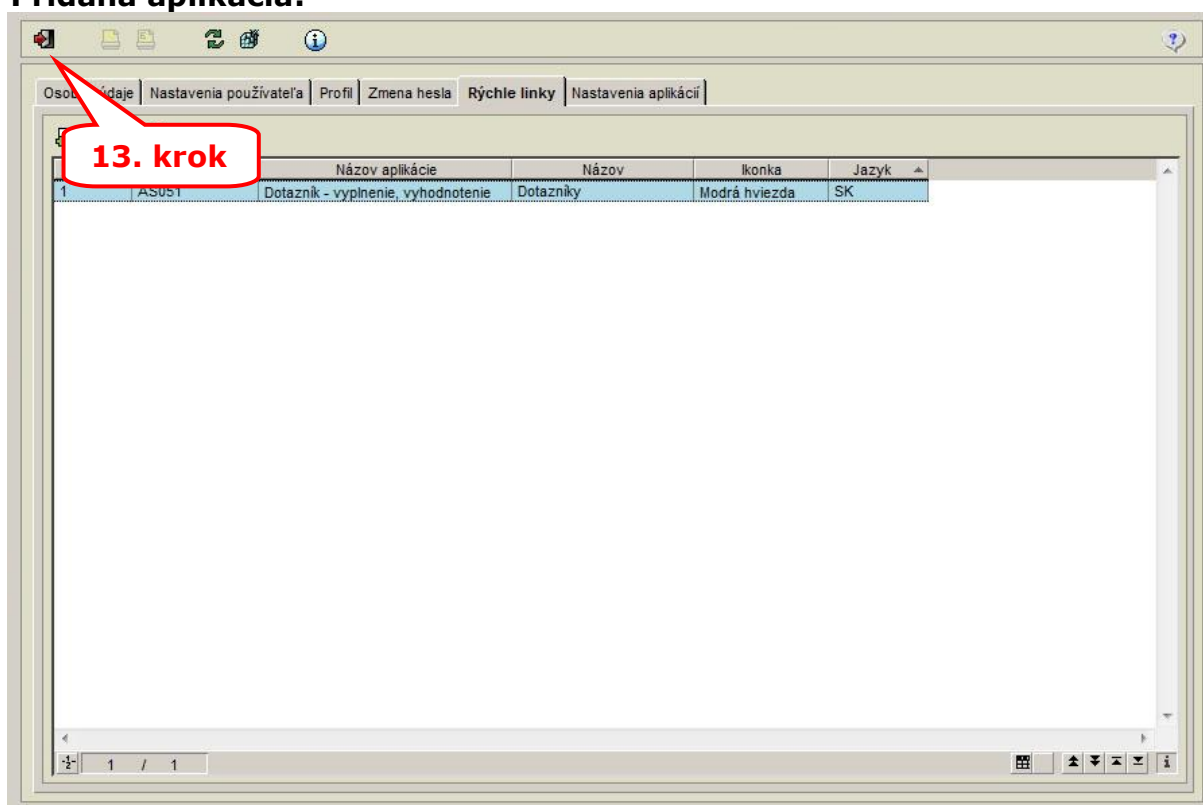
Dotazník - vypinenie, vyhodnotenie

Ikonka: Modrá hviezda

Názov: Dotazníky

Poradie: 1

## 7. Pridaná aplikácia:



## 8. Pridaná rýchla linka:



Pre pridanie ďalšej rýchlej linky opakovať kroky 3 až 13.